

Stolbud[®]
Koronea group

EDYCJA 2/2013

KATALOG

okna i drzwi

NOWOŚĆ!
OKNA PVC I ALUMINIUM
zobacz ofertę str. 30-35

Izoterm[®]
Koronea group

www.stolbud.pl

Produkuje okna i drzwi od 1969 roku



Izoterm[®]
Koronea *group*

Izoterm S.A. - zakład produkcji okien i drzwi z PVC oraz aluminium w Pszczynie.



Stolbud Włoszczowa S.A. - zakład produkcji okien i drzwi drewnianych oraz drewniano - aluminiowych we Włoszczowie.



Od ponad 40 lat z pasją i oddaniem tworzymy okna i drzwi, łącząc zdobywaną przez lata bezcenną wiedzę i doświadczenie naszych pracowników z nowoczesną technologią. Marka Stolbud jest znana i ceniona w całej Polsce, a także poza granicami kraju.

Własny Tartak sprawia, że jesteśmy spokojni o jakość używanego do produkcji surowca. Zaawansowana technologia oraz myśl twórcza pozwalają nam produkować okna i drzwi o doskonałych parametrach technicznych i wysokich walorach użytkowych.

Bogata paleta kolorów, mnogość kształtów i wzorów dają nieograniczone możliwości kreacji wnętrz. Wierzymy, że drewniane okna i drzwi produkowane w Stolbud Włoszczowa S.A. zapewnią komfort, bezpieczeństwo i ciepło w całym domu.

Od 2013 roku Stolbud Włoszczowa S.A. dołączył do Grupy Koronea - spółki biznesowej działającej w sektorze elektroenergetycznym i budowlanym. Od lipca 2013 roku w skład Grupy weszła także firma Izoterm S.A. z Pszczyny, która poszerzyła asortyment Stolbudu Włoszczowa S.A. o okna i drzwi z PVC i aluminium.


więcej o Grupie Koronea na www.koronea.com

JAKOŚĆ DOŚWIADCZENIE
WIEDZA NOWOCZESNA TECHNOLOGIA
MARKA ZAANGAŻOWANIE PROFESJONALIZM

Jakość produktów Stolbud Włoszczowa S.A. potwierdza wdrożony Zintegrowany System Zarządzania Jakością, Środowiskiem i BHP wg norm ISO 9001, ISO 14001, PN-N-18001. Wszystkie wyroby posiadają aprobaty techniczne oraz certyfikaty zgodności wymagane na rynku budowlanym.

IZOTERM S.A. posiada wdrożony w 2002 roku i certyfikowany przez Lloyd's Register Quality Assurance Limited System Zarządzania Jakością ISO 9001:2000. Wysoko wykwalifikowana załoga oraz kadra kierownicza stanowią gwarancję produkcji stolarki na najwyższym poziomie.





SPIS TREŚCI

■ OKNA

Capital 92	8
Prestige 92.....	nowość 10
Profit 92.....	12
Solar 78	nowość 14
Plus Termo 68	16
Plus Smart 68.....	nowość 18
Plus 68.....	20
Standard 68	22
Balkony HS i Uchylno-Przesuwne	24
Capital Alu, Plus Alu.....	26
Solid Alu.....	28
Aluminiowe Ponzio	nowość 30
PVC Veka.....	nowość 32
PVC Rehau.....	nowość 34
Dane techniczne okien	36
Możliwości wykonania okien	37
Kolorystyka okien	38
Elementy ozdobne	39
Akcesoria okienne	40

■ DRZWI WEJŚCIOWE

Premium Termo	44
Effect.....	50
Sarmatia.....	nowość 52
Triton.....	54
Orion.....	56
Neptun	58
Presa.....	60
Saturn.....	62
Elegant.....	64
WM	66

■ DRZWI WEWNĘTRZNE

DREWNIANE	Castel	72
FORNIR PLUS	Adria	76
	Simple	78
	Retro.....	80
	Cornea	82
FORNIR	Magnus	84
	Marco	86
	Carlo.....	88
	Dorado.....	90
	Presto.....	92
	Modern.....	94
	Styl.....	96
	Arcus.....	98
	Classic	100
FORNIR MODYFIKOWANY	Intarsja	102
	Intarsja Elit	104
SZKLANE	Vitrio.....	106
OKLEINA	Marco	108
	Carlo.....	110
	Presto.....	112
	Adria.....	114
	Simple	116
	Retro.....	118
	Modern.....	120
	Styl.....	122
	Smart Elit.....	124
	Classic.....	126
	Color.....	128
	Invest	130
	Przesuwne naścienne	132
	Przesuwne chowane w ścianę	133
	Drzwi serwisowe.....	134
	Garderobiane.....	135
	Ościeżnice	136

■ AKCESORIA

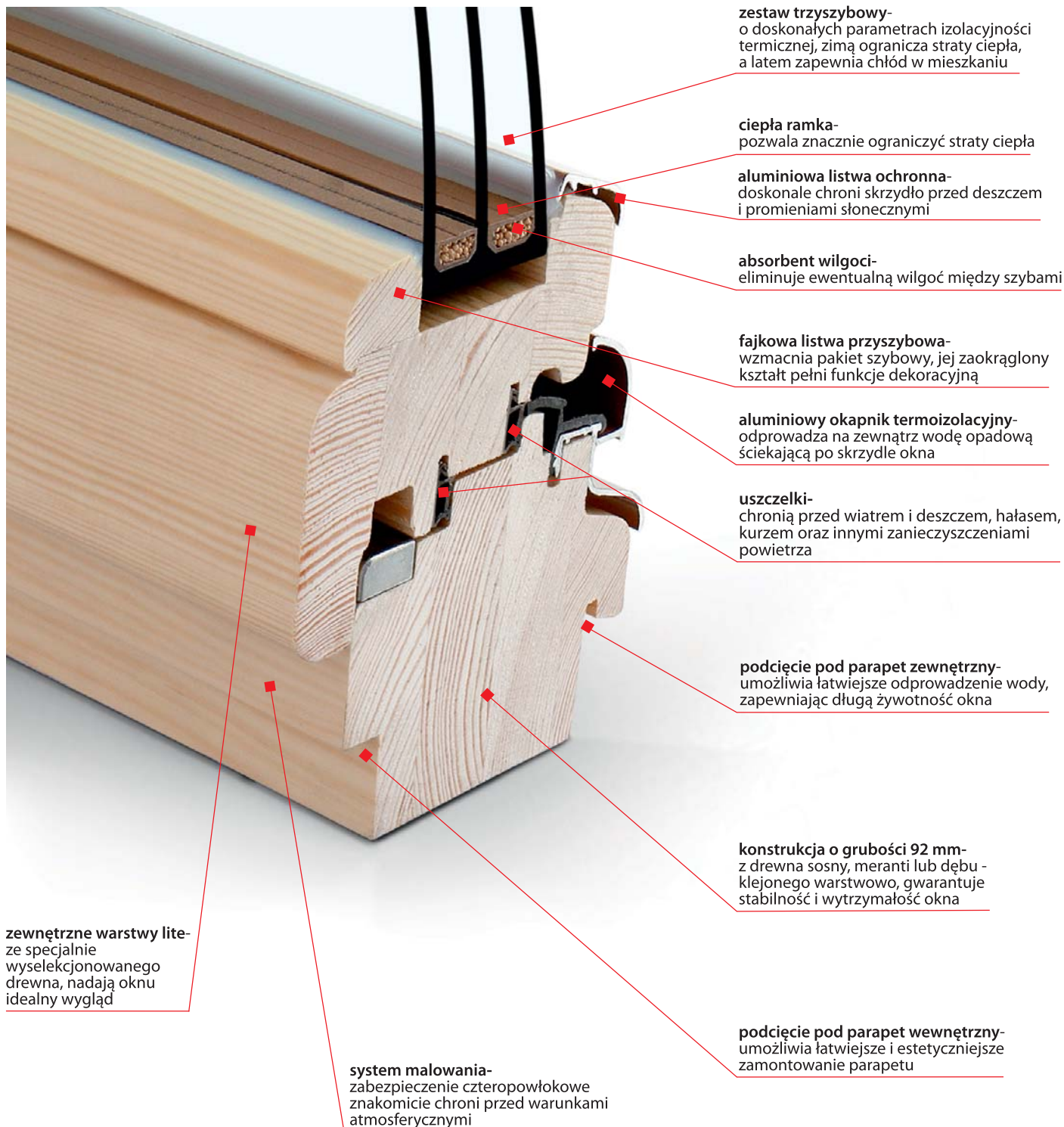
Szyby	141
Dane techniczne drzwi wewnętrznych	142
Certyfikaty	145
Regionalni Doradcy Handlowi.....	146
Partnerzy handlowi.....	147

OKNA

DOWIEDZ SIĘ WIĘCEJ!



Czym się wyróżnia okno Capital?



zestaw trzyszybowy-
o doskonałych parametrach izolacyjności termicznej, zimą ogranicza straty ciepła, a latem zapewnia chłód w mieszkaniu

ciepła ramka-
pozwała znacznie ograniczyć straty ciepła

alumiuniowa listwa ochronna-
doskonale chroni skrzydło przed deszczem i promieniami słonecznymi

absorbent wilgoci-
eliminuje ewentualną wilgoć między szybami

fajkowa listwa przyszybowa-
wzmacnia pakiet szybowy, jej zaokrąglony kształt pełni funkcje dekoracyjną

alumiuniowy okapnik termoizolacyjny-
odprowadza na zewnątrz wodę opadającą po skrzydle okna

uszczelki-
chronią przed wiatrem i deszczem, hałasem, kurzem oraz innymi zanieczyszczeniami powietrza

podcięcie pod parapet zewnętrzny-
umożliwia łatwiejsze odprowadzenie wody, zapewniając długą żywotność okna

konstrukcja o grubości 92 mm-
z drewna sosny, meranti lub dębu - klejonego warstwowo, gwarantuje stabilność i wytrzymałość okna

zewnętrzne warstwy lite-
ze specjalnie wyselekcjonowanego drewna, nadają oknu idealny wygląd

system malowania-
zabezpieczenie czteropowłokowe znakomicie chroni przed warunkami atmosferycznymi

podcięcie pod parapet wewnętrzny-
umożliwia łatwiejsze i estetyczniejsze zamontowanie parapetu

Jaki gatunek drewna wybrać?



DREWNIANE

Dąb – mocny i szlachetny

Bardzo twarde i wytrzymałe drewno. Odporne na ścieranie, o ciekawym rysunku i barwie. Cieszące się od wieków uznaniem i renomą na całym świecie.


Meranti – solidne i nowoczesne

Ten egzotyczny gatunek drewna, cechuje niezwykle wysoka odporność na czynniki atmosferyczne. Okna z tego budulca są nie tylko trwałe, ale również bardzo ciepłe i ciche.

Sosna – tradycyjna i polska

Najchętniej wybierany surowiec do produkcji okien. Sosna charakteryzuje się bardzo wysoką odpornością na działanie czynników atmosferycznych i doskonale izoluje termicznie. Dostępna, łatwa w obróbce i atrakcyjna cenowo.

Czym jest współczynnik U_w ?



ENERGOOSZCZĘDNOŚĆ

Energooszczędny współczynnik „ U ” -

parametr przenikania ciepła, wyrażany w jednostkach W/m^2K (ilość energii przenikającej przez okno o powierzchni $1m^2$ przy różnicy temperatury na zewnątrz i wewnątrz budynku równej 1 stopnia Kelwina). Odpowiada za mniejsze straty ciepła i niższe rachunki za ogrzewanie. Im niższe „ U ”, tym lepiej.

U_w - oznacza współczynnik przenikania ciepła dla całego okna, **U_g** - oznacza współczynnik przenikania tylko dla szyby (zawsze niższy od U_w).

Czym jest współczynnik R_w ?



DŹWIĘKOSZCZELNOŚĆ

Akustyczny współczynnik „ R_w ” -

parametr izolacyjności akustycznej wyrażany w decybelach (dB). Określa zdolność okien do tłumienia hałasów dochodzących z zewnątrz budynku, czyli odpowiada za ciszę w naszych domach. Im wyższe R_w np. 42 dB - tym bardziej dźwiękoszczelne okna. Standardowo „ R_w ” dla okna wynosi około 32 dB.

„Ciepły montaż” się opłaca!



OSZCZĘDNOŚĆ

Technika ciepłego montażu okien

zapewnia ograniczenie występowania liniowych mostków cieplnych, lepszą ochronę przed czynnikami atmosferycznymi, lepszą ochronę termoizolacyjną i akustyczną

zapobiega:

- wnikaniu wilgoci
- występowaniu zagrzybienia i pleśni wokół okien

pozwała na:

- oszczędność kosztów energii
- poprawę mikroklimatu we wnętrzu

Kolor. Lazurowany czy kryjący?



KOLORYSTYKA

Kolor lazurowany

zwany również transparentnym nadaje barwę, ale nie zakrywa struktury drewna, zmienia tylko jego odcień. Paleta kolorów lazurowanych zaczyna się od bardzo jasnych odcieni, poprzez ciepłe, słoneczne kolory, kończąc na ciemnych brązach i mahoniach.

Kolor kryjący

w 100% zakrywa strukturę drewna, nie widać wówczas charakterystycznych słoń. Ta farba nadaje konkretny kolor, np. czerwony, niebieski itd. Kolory kryjące zazwyczaj dobierane są na podstawie wzornika kolorów RAL.

Okno antywłamaniowe? Czyli jakie?

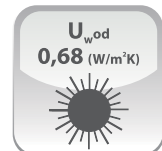



ANTYWŁAMANIOWOŚĆ

Okno o zwiększonej odporności na włamanie

musi bezwzględnie być wyposażone w certyfikowane okucie z czterema punktami bezpiecznymi (WK1 – klasa 1) lub min. siedmioma punktami bezpiecznymi; posiadać szybę antywłamaniową; klamkę z kluczykiem lub przyciskiem.

Capital 92



ENERGOOSZCZĘDNOŚĆ



DŹWIĘKOSZCZĘDNOŚĆ



Pierwsze
w Polsce
Certyfikaty
CQ ITB
i EKO ITB

* Z opcją wydłużenia do 10 lat. Szczegółowe warunki 10 letniej gwarancji na str. 36

DOSTĘPNA KOLORYSTYKA

KOLORY LAZUROWANE (TRANSPARENTNE)

DREWNO SOSNA



sosna



stara sosna



dąb



teak



kasztan



afromozja

DREWNO MERANTI



naturalny



stara sosna



dąb



teak



kasztan



afromozja

DREWNO DĄB



naturalny



stara sosna



dąb



teak



kasztan



afromozja

DREWNO SOSNA



palisander



grafit

DREWNO MERANTI



palisander



grafit

DREWNO DĄB



palisander



grafit

STANDARDOWE KOLORY KRYJĄCE (WG PALETY RAL)




biały RAL 9016



RAL 1015



NCS TEAK



RAL 7035



RAL 8011



RAL 7012



RAL 8017

więcej o kolorach na str. 7

Indywidualna barwa drewna ma istotny wpływ na ostateczny kolor powłoki transparentnej (lazurowanie). Prezentowana paleta ma charakter poglądowy i nie może służyć jako wzorzec koloru.



OPIS TECHNICZNY

■ KONSTRUKCJA

jednoramowa, grubość zarówno skrzydła jak i ościeżnicy 92 mm, fajkowa listwa przyszybowa soft line

■ MATERIAŁ OŚCIEŻNIC I SKRZYDEŁ

drewno: sosna, meranti, dąb, klejone warstwowo; zewnętrzne warstwy lite (bez łączeń na długość)

■ WYKOŃCZENIE

zabezpieczenie czteropowłokowe: impregnacja w odrębnym procesie i trzykrotne lakierowanie farbami wodorozcieńczalnymi kryjącymi lub transparentnymi

■ SZKLENIE

pakiet trzyszybowy (4/14/4/14/4) z „ciepłą ramką”, z przestrzenią międzyszybową wypełnioną argonem, o izolacyjności termicznej $U_g=0,6(W/m^2K)$

■ OKUCIA

obwiedniowe z funkcją mikrowentylacji i regulacją w trzech płaszczyznach, z zabezpieczeniem antywyważeniowym

■ WYPOSAŻENIE STANDARDOWE (w cenie okna)

- osłonki na zawiasy: kolor biały, stare złoto lub srebrny
- okapnik aluminiowy, termoizolacyjny
- aluminiowa listwa ochronna na dolną ramę skrzydła
- dwie uszczelki wciskane z tworzywa termoplastycznego, montowane w skrzydle
- kotwy montażowe

■ WYPOSAŻENIE DODATKOWE (za dopłatą)

- klamki aluminiowe zwykłe, z kluczykiem lub dwustronne z wkładką na klucz w kolorach: biała, brąz, srebro lub stare złoto
- ogranicznik otwarcia sterowany klamką
- czterostopniowy uchyl
- zamykacz z poziomu podłogi
- nawiewniki powietrza
- moskitiery
- elementy ozdobne
- szprosy: konstrukcyjny, wiedeński (naklejany), międzyszybowy, ramka szprosowa

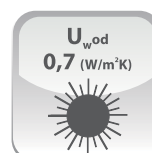

■ MOŻLIWOŚĆ WYKONANIA

- w wersji o podwyższonej odporności na włamanie (ze szkłem bezpiecznym O2, antywłamaniowym P2, P4)
- ze szkłem witrażowym, ornamentowym, refleksyjnym
- z okuciami bezpiecznymi lub antywłamaniowymi
- o wysokich parametrach izolacyjności termicznej $U_g=0,5(W/m^2K)$ z pakietem trzyszybowym 4/18/4/18/4 wypełnionym argonem
- o wysokich parametrach izolacyjności akustycznej okna R_w do 45 dB
- w różnych kształtach, wymiarach, kolorach
- z dodatkową uszczelką przylgową w ramie skrzydła
- balkony z niskim progiem drewnianym lub aluminiowym
- z okuciami przystosowanymi dla osób niepełnosprawnych



Prestige 92

NOWOŚĆ!



ENERGOOSZCZĘDNOŚĆ



DŹWIĘKOSZCZĘDNOŚĆ



Pierwsze
w Polsce
Certyfikaty
CQ ITB
i EKO ITB

* Z opcją wydłużenia do 10 lat. Szczegółowe warunki 10 letniej gwarancji na str. 36

DOSTĘPNA KOLORYSTYKA

KOLORY LAZUROWANE (TRANSPARENTNE)

DREWNO SOSNA



sosna



stara sosna



dąb



teak



kasztan



afromozja

DREWNO MERANTI



naturalny



stara sosna



dąb



teak



kasztan



afromozja

DREWNO DĄB



naturalny



stara sosna



dąb



teak



kasztan



afromozja

DREWNO SOSNA



palisander



grafit

DREWNO MERANTI



palisander



grafit

DREWNO DĄB



palisander



grafit

STANDARDOWE KOLORY KRYJĄCE (WG PALETY RAL)




biały RAL 9016



RAL 1015



NCS TEAK



RAL 7035



RAL 8011



RAL 7012



RAL 8017

więcej o kolorach na str. 7

Indywidualna barwa drewna ma istotny wpływ na ostateczny kolor powłoki transparentnej (lazurowanie). Prezentowana paleta ma charakter poglądowy i nie może służyć jako wzorzec koloru.



OPIS TECHNICZNY

■ KONSTRUKCJA

jednoramowa, grubość zarówno skrzydła jak i ościeżnicy 92 mm, fajkowa listwa przyszybowa soft line

■ MATERIAŁ OŚCIEŻNIC I SKRZYDEŁ

drewno: sosna, meranti, dąb, klejone warstwowo;
 zewnętrzne warstwy lite lub łączone na długość;
 opcja wykonania: na drewnie dąb/sosna/dąb, zewnętrzne warstwy lite lub łączone na długości

■ WYKOŃCZENIE

zabezpieczenie czteropowłokowe: impregnacja w odrębnym procesie i trzykrotne lakierowanie farbami wodorozcieńczalnymi kryjącymi lub transparentnymi

■ SZKLENIE

pakiet trzyszybowy (4/14/4/14/4) z „ciepłą ramką”, z przestrzenią międzyszybową wypełnioną argonem, o izolacyjności termicznej $U_g=0,6(W/m^2K)$

■ OKUCIA

obwiedniowe z funkcją mikrowentylacji i regulacją w trzech płaszczyznach, z zabezpieczeniem antywyważeniowym

■ WYPOSAŻENIE STANDARDOWE (w cenie okna)

- osłonki na zawiasy: kolor biały, stare złoto lub srebrny
- okapnik aluminiowy, termoizolacyjny
- aluminiowa listwa ochronna na dolną ramę skrzydła
- dwie uszczelki wciskane z tworzywa termoplastycznego, montowane w skrzydle
- kotwy montażowe

■ WYPOSAŻENIE DODATKOWE (za dopłatą)

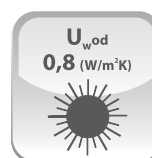
- klamki aluminiowe zwykłe, z kluczykiem lub dwustronne z wkładką na klucz w kolorach: biała, brąz, srebro lub stare złoto
- ogranicznik otwarcia sterowany klamką
- czterostopniowy uchył, zamykacz z poziomu podłogi
- nawiewniki powietrza
- moskitiery, elementy ozdobne
- szprosy: konstrukcyjny, wiedeński (naklejany), międzyszybowy, ramka szprosowa
- kontaktrony (możliwość podłączenia okien do systemu alarmowego lub sterowania klimatyzacji)

■ MOŻLIWOŚĆ WYKONANIA

- w wersji o podwyższonej odporności na włamanie (z zastosowaniem okuć WK1, WK2, szkło antywłamaniowe P2, P4)
- ze szkłem witrażowym, ornamentowym, refleksyjnym
- z zastosowaniem okuć tzw. „krytych” np. do zastosowania w obiektach zabytkowych
- konstrukcji wielkogabarytowych – skrzydeł ważących do 150 kg
- o wysokich parametrach izolacyjności termicznej $U_g=0,5(W/m^2K)$ z pakietem trzyszybowym 4/18/4/18/4 wypełnionym argonem
- o wysokich parametrach izolacyjności akustycznej okna R_w do 45 dB
- w różnych kształtach, wymiarach, kolorach
- balkony z niskim progiem drewnianym lub aluminiowym
- z okuciami przystosowanymi dla osób niepełnosprawnych



Profit 92



ENERGOOSZCZĘDNOŚĆ



DŹWIĘKOSZCZĘDNOŚĆ



Pierwsze
w Polsce
Certyfikaty
CQ ITB
i EKO ITB

DOSTĘPNA KOLORYSTYKA

KOLORY LAZUROWANE (TRANSPARENTNE)

DREWNO SOSNA



dąb



teak



afromozja



biały RAL 9016

DREWNO DĄB



dąb




teak

DREWNO SOSNA



palisander



grafit

DREWNO DĄB



palisander



grafit

więcej o kolorach na str. 7

Indywidualna barwa drewna ma istotny wpływ na ostateczny kolor powłoki transparentnej (lazurowanie). Prezentowana paleta ma charakter poglądowy i nie może służyć jako wzorzec koloru.



OPIS TECHNICZNY

■ KONSTRUKCJA

jednoramowa, grubość zarówno skrzydła jak i ościeżnicy 92 mm, fajkowa listwa przyszybowa soft line

■ MATERIAŁ OŚCIEŻNIC I SKRZYDEŁ

drewno: sosna lub dąb, klejone warstwowo, zewnętrzne warstwy łączone na długości; opcja wykonania: na drewnie dąb/sosna/dąb, zewnętrzne warstwy lite lub łączone na długości

■ WYKOŃCZENIE

zabezpieczenie czteropowłokowe: impregnacja w odrębnym procesie i trzykrotne lakierowanie farbami wodorozcieńczalnymi kryjącymi lub transparentnymi

■ SZKLENIE

pakiet trzyszybowy (4/14/4/14/4) z przestrzenią międzyszybową wypełnioną argonem, o izolacyjności termicznej $U_g=0,6(W/m^2K)$

■ OKUCIA

obwiedniowe z funkcją mikrowentylacji i regulacją w trzech płaszczyznach, z zabezpieczeniem antywyważeniowym

■ WYPOSAŻENIE STANDARDOWE (w cenie okna)

- osłonki na zawiasy: kolor biały, stare złoto lub srebrny
- okapnik aluminiowy, termoizolacyjny
- aluminiowa listwa ochronna na dolną ramę skrzydła
- dwie uszczelki wciskane z tworzywa termoplastycznego, montowane w skrzydle

■ WYPOSAŻENIE DODATKOWE (za dopłatą)

- klamki aluminiowe zwykłe, z kluczykiem lub dwustronne z wkładką na klucz w kolorach: biała, brąz, srebro lub stare złoto
- ogranicznik otwarcia sterowany klamką
- czterostopniowy uchyl
- zamykacz z poziomu podłogi
- nawiewniki powietrza
- moskitiery
- elementy ozdobne
- szprosy: konstrukcyjny, wiedeński (naklejany), międzyszybowy, ramka szprosowa

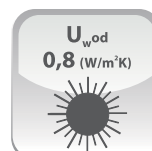
■ MOŻLIWOŚĆ WYKONANIA

- w wersji o podwyższonej odporności na włamanie (ze szkłem bezpiecznym O2, antywłamaniowym P2, P4)
- ze szkłem witrażowym, ornamentowym, refleksyjnym
- z okuciami bezpiecznymi lub antywłamaniowymi
- o wysokich parametrach izolacyjności termicznej $U_g=0,5(W/m^2K)$ z pakietem trzyszybowym 4/18/4/18/4 wypełnionym argonem
- o wysokich parametrach izolacyjności akustycznej okna R_w do 45 dB
- w różnych kształtach, wymiarach, kolorach
- z dodatkową uszczelką przylgową w ramie skrzydła
- balkony z niskim progiem drewnianym lub aluminiowym
- z okuciami przystosowanymi dla osób niepełnosprawnych



Solar 78

NOWOŚĆ!



ENERGOOSZCZĘDNOŚĆ



DŹWIĘKOSZCZĘDNOŚĆ



Pierwszy w Polsce Certyfikat AQ ITB

DOSTĘPNA KOLORYSTYKA

KOLORY LAZUROWANE (TRANSPARENTNE)

DREWNO SOSNA



sosna



stara sosna



dąb



teak



kasztan



afromozja

DREWNO MERANTI



naturalny



stara sosna



dąb



teak



kasztan



afromozja

DREWNO DĄB



naturalny



stara sosna



dąb



teak



kasztan



afromozja

DREWNO SOSNA



palisander



grafit

DREWNO MERANTI



palisander




grafit

DREWNO DĄB



palisander



grafit

STANDARDOWE KOLORY KRYJĄCE (WG PALETY RAL)




biały RAL 9016



RAL 1015



NCS TEAK



RAL 7035



RAL 8011



RAL 7012



RAL 8017

więcej o kolorach na str. 7

Indywidualna barwa drewna ma istotny wpływ na ostateczny kolor powłoki transparentnej (lazurowanie). Prezentowana paleta ma charakter poglądowy i nie może służyć jako wzorzec koloru.



OPIS TECHNICZNY

■ KONSTRUKCJA

jednoramowa, grubość zarówno skrzydła jak i ościeżnicy 78 mm, fajkowa listwa przyszybowa

■ MATERIAŁ OŚCIEŻNIC I SKRZYDEŁ

drewno: sosna, meranti, dąb, klejone warstwowo;
 zewnętrzne warstwy lite lub łączone na długość;
 opcja wykonania: na drewnie dąb/sosna/dąb, zewnętrzne warstwy lite lub łączone na długości

■ WYKOŃCZENIE

zabezpieczenie czteropowłokowe: impregnacja w odrębnym procesie i trzykrotne lakierowanie farbami wodorozcieńczalnymi kryjącymi lub transparentnymi

■ SZKLENIE

pakiet trzyszybowy (4/12/4/12/4) z przestrzenią międzyszybową wypełnioną argonem, o izolacyjności termicznej $U_g=0,7(W/m^2K)$

■ OKUCIA

obwiedniowe z funkcją mikrowentylacji i regulacją w trzech płaszczyznach, z zabezpieczeniem antywyważeniowym

■ WYPOSAŻENIE STANDARDOWE (w cenie okna)

- osłonki na zawiasy: kolor biały, stare złoto lub srebrny
- okapnik aluminiowy, termoizolacyjny
- aluminiowa listwa ochronna na dolną ramę skrzydła
- dwie uszczelki wciskane z tworzywa termoplastycznego, montowane w skrzydle

■ WYPOSAŻENIE DODATKOWE (za dopłatą)

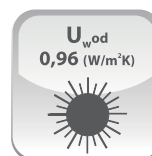
- klamki aluminiowe zwykłe, z kluczykiem lub dwustronne z wkładką na klucz w kolorach: biała, brąz, srebro lub stare złoto
- ogranicznik otwarcia sterowany klamką
- czterostopniowy uchył, zamykacz z poziomu podłogi
- nawiewniki powietrza
- moskitiery, elementy ozdobne
- szprosy: konstrukcyjny, wiedeński (naklejany), międzyszybowy, ramka szprosowa
- kontaktrony (możliwość podłączenia okien do systemu alarmowego lub sterowania klimatyzacji)

■ MOŻLIWOŚĆ WYKONANIA

- w wersji o podwyższonej odporności na włamanie (z zastosowaniem okuć WK1, WK2, szkło antywłamaniowe P2, P4)
- ze szkłem witrażowym, ornamentowym, refleksyjnym
- z zastosowaniem okuć tzw. „krytych” np. do zastosowania w obiektach zabytkowych
- konstrukcji wielkogabarytowych – skrzydeł ważących do 150 kg
- o wysokich parametrach izolacyjności termicznej $U_g=0,5(W/m^2K)$ z pakietem trzyszybowym 4/14/4/14/4 wypełnionym kryptonem
- o wysokich parametrach izolacyjności akustycznej okna R_w do 42 dB
- w różnych kształtach, wymiarach, kolorach
- balkony z niskim progiem drewnianym lub aluminiowym
- z okuciami przystosowanymi dla osób niepełnosprawnych



Plus Termo 68



ENERGOOSZCZĘDNOŚĆ



DŹWIĘKOSZCZĘDNOŚĆ



Pierwszy
w Polsce
Certyfikat
AQ ITB

DOSTĘPNA KOLORYSTYKA

KOLORY LAZUROWANE (TRANSPARENTNE)

DREWNO SOSNA



sosna



stara sosna



dąb



teak



kasztan



afromozja

DREWNO MERANTI



naturalny



stara sosna



dąb



teak



kasztan



afromozja

DREWNO DĄB



naturalny



stara sosna



dąb



teak



kasztan



afromozja

DREWNO SOSNA



palisander



grafit

DREWNO MERANTI



palisander



grafit

DREWNO DĄB



palisander



grafit

STANDARDOWE KOLORY KRYJĄCE (WG PALETY RAL)



biały RAL 9016



RAL 1015



NCS TEAK



RAL 7035



RAL 8011



RAL 7012



RAL 8017

więcej o kolorach na str. 7

Indywidualna barwa drewna ma istotny wpływ na ostateczny kolor powłoki transparentnej (lazurowanie). Prezentowana paleta ma charakter poglądowy i nie może służyć jako wzorzec koloru.



OPIS TECHNICZNY

■ KONSTRUKCJA

jednoramowa, grubość zarówno skrzydła jak i ościeżnicy 68 mm, fajkowa listwa przyszybowa soft line

■ MATERIAŁ OŚCIEŻNIC I SKRZYDEŁ

drewno: sosna, meranti lub dąb, klejone warstwowo, zewnętrzne warstwy lite (w kolorach lazuruowanych) lub łączone na długości (w kolorach kryjących wg palety RAL);
 opcja wykonania: na drewnie dąb/sosna/dąb, zewnętrzne warstwy lite lub łączone na długości

■ WYKOŃCZENIE

zabezpieczenie czteropowłokowe: impregnacja w odrębnym procesie i trzykrotne lakierowanie farbami wodorozcieńczalnymi kryjącymi lub transparentnymi

■ SZKLENIE

pakiet trzyszybowy (4/12/4/12/4) z „ciepłą ramką”, z przestrzenią międzyszybową wypełnioną argonem, o izolacyjności termicznej $U_g=0,7(W/m^2K)$

■ OKUCIA

obwiedniowe z funkcją mikrowentylacji i regulacją w trzech płaszczyznach, z zabezpieczeniem antywyważeniowym,

■ WYPOSAŻENIE STANDARDOWE (w cenie okna)

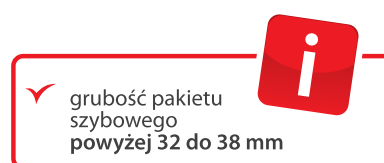
- osłonki na zawiasy: kolor biały, stare złoto lub srebrny
- okapnik aluminiowy, termoizolacyjny
- aluminiowa listwa ochronna na dolną ramę skrzydła
- dwie uszczelki wciskane z tworzywa termoplastycznego, montowana w skrzydle
- system „suchego szklenia” od wewnątrz

■ WYPOSAŻENIE DODATKOWE (za dopłatą)

- klamki aluminiowe zwykłe, z kluczykiem lub dwustronne z wkładką na klucz w kolorach: biała, brąz, srebro lub stare złoto
- ogranicznik otwarcia sterowany klamką
- czterostopniowy uchył
- zamykacz z poziomu podłogi
- nawiewniki powietrza (nie stosowane w oknach łukowych)
- moskitiery
- elementy ozdobne
- szprosły: konstrukcyjny, wiedeński (naklejany), międzyszybowy, ramka szprosowa

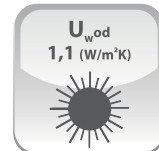
■ MOŻLIWOŚĆ WYKONANIA

- w wersji o podwyższonej odporności na włamanie (ze szkłem bezpiecznym O2, antywłamaniowym P2, P4)
- ze szkłem witrażowym, ornamentowym, refleksyjnym
- z okuciami bezpiecznymi lub antywłamaniowymi
- o podwyższonych parametrach izolacyjności akustycznej okna R_w do 42 dB
- w różnych kształtach, wymiarach, kolorach
- balkony z niskim progiem drewnianym lub aluminiowym
- z okuciami przystosowanymi dla osób niepełnosprawnych



Plus Smart 68

NOWOŚĆ!



ENERGOOSZCZĘDNOŚĆ



DŹWIĘKOSZCZĘDNOŚĆ



Pierwszy w Polsce Certyfikat AQ ITB

DOSTĘPNA KOLORYSTYKA

KOLORY LAZUROWANE (TRANSPARENTNE)

DREWNO SOSNA



sosna



stara sosna



dąb



teak



kasztan



afromozja

DREWNO MERANTI



naturalny



stara sosna



dąb



teak



kasztan



afromozja

DREWNO DĄB



naturalny



stara sosna



dąb



teak



kasztan



afromozja

DREWNO SOSNA



palisander



grafit

DREWNO MERANTI



palisander




grafit

DREWNO DĄB



palisander



grafit

STANDARDOWE KOLORY KRYJĄCE (WG PALETY RAL)




biały RAL 9016



RAL 1015



NCS TEAK



RAL 7035



RAL 8011



RAL 7012



RAL 8017

więcej o kolorach na str. 7

Indywidualna barwa drewna ma istotny wpływ na ostateczny kolor powłoki transparentnej (lazurowanie). Prezentowana paleta ma charakter poglądowy i nie może służyć jako wzorzec koloru.



OPIS TECHNICZNY

■ KONSTRUKCJA

jednoramowa, grubość zarówno skrzydła jak i ościeżnicy 68 mm, fajkowa listwa przyszybowa soft line

■ MATERIAŁ OŚCIEŻNIC I SKRZYDEŁ

drewno: sosna, meranti, dąb, klejone warstwowo; zewnętrzne warstwy lite lub łączone na długość; opcja wykonania: na drewnie dąb/sosna/dąb, zewnętrzne warstwy lite lub łączone na długości

■ WYKOŃCZENIE

zabezpieczenie czteropowłokowe: impregnacja w odrębnym procesie i trzykrotne lakierowanie farbami wodorozcieńczalnymi kryjącymi lub transparentnymi

■ SZKLENIE

pakiet dwuszybowy (4/16/4) z przestrzenią międzyszybową wypełnioną argonem, o izolacyjności termicznej $U_g=1,1$ (W/m²K)

■ OKUCIA

obwiedniowe z funkcją mikrowentylacji i regulacją w trzech płaszczyznach, z zabezpieczeniem antywyważeniowym

■ WYPOSAŻENIE STANDARDOWE (w cenie okna)

- osłonki na zawiasy: kolor biały, stare złoto lub srebrny
- okapnik aluminiowy, termoizolacyjny
- aluminiowa listwa ochronna na dolną ramę skrzydła
- dwie uszczelki wciskane z tworzywa termoplastycznego, montowana w skrzydle
- system „suchego szklenia” od wewnątrz

■ WYPOSAŻENIE DODATKOWE (za dopłatą)

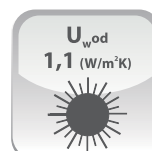
- klamki aluminiowe zwykłe, z kluczykiem lub dwustronne z wkładką na klucz w kolorach: biała, brąz, srebro lub stare złoto
- ogranicznik otwarcia sterowany klamką
- czterostopniowy uchył
- zamykacz z poziomu podłogi
- nawiewniki powietrza (nie stosowane w oknach łukowych)
- moskitiery
- elementy ozdobne
- szpros: konstrukcyjny, wiedeński (naklejany), międzyszybowy, ramka szprosowa

■ MOŻLIWOŚĆ WYKONANIA

- w wersji o podwyższonej odporności na włamanie (ze szkłem bezpiecznym O2, antywłamaniowym P2, P4)
- ze szkłem witrażowym, ornamentowym, refleksyjnym
- z okuciami bezpiecznymi lub antywłamaniowymi
- o parametrach izolacyjności termicznej $U_g=0,8$ (W/m²K) z pakietem szybowym 4/10/4/10/4 wypełnionym argonem
- o podwyższonych parametrach izolacyjności akustycznej okna R_w do 42 dB
- w różnych kształtach, wymiarach, kolorach
- balkony z niskim progiem drewnianym lub aluminiowym
- z okuciami przystosowanymi dla osób niepełnosprawnych
- z dodatkową uszczelką w przyłdzie skrzydła - Plus Duo



Plus 68



ENERGOOSZCZĘDNOŚĆ



DŹWIĘKOSZCZĘDNOŚĆ



Pierwszy w Polsce Certyfikat AQ ITB

DOSTĘPNA KOLORYSTYKA

KOLORY LAZUROWANE (TRANSPARENTNE)

DREWNO SOSNA



sosna



stara sosna



dąb



teak



kasztan



afromozja

DREWNO MERANTI



naturalny



stara sosna



dąb



teak



kasztan



afromozja

DREWNO DĄB



naturalny



stara sosna



dąb



teak



kasztan



afromozja

DREWNO SOSNA



palisander



grafit

DREWNO MERANTI



palisander



grafit

DREWNO DĄB



palisander



grafit

STANDARDOWE KOLORY KRYJĄCE (WG PALETY RAL)



biały RAL 9016



RAL 1015



NCS TEAK



RAL 7035



RAL 8011



RAL 7012



RAL 8017

więcej o kolorach na str. 7

Indywidualna barwa drewna ma istotny wpływ na ostateczny kolor powłoki transparentnej (lazurowanie). Prezentowana paleta ma charakter poglądowy i nie może służyć jako wzorzec koloru.



OPIS TECHNICZNY

■ KONSTRUKCJA

jednoramowa, grubość zarówno skrzydła jak i ościeżnicy 68 mm, fajkowa listwa przyszybowa soft line

■ MATERIAŁ OŚCIEŻNIC I SKRZYDEŁ

drewno: sosna, meranti lub dąb, klejone warstwowo, zewnętrzne warstwy lite (w kolorach lazurowanych) lub łączone na długości (w kolorach kryjących wg palety RAL);
 opcja wykonania: na drewnie dąb/sosna/dąb, zewnętrzne warstwy lite lub łączone na długości

■ WYKOŃCZENIE

zabezpieczenie czteropowłokowe: impregnacja w odrębnym procesie i trzykrotne lakierowanie farbami wodorozcieńczalnymi kryjącymi lub transparentnymi

■ SZKLENIE

pakiet dwuszybowy (4/16/4) z przestrzenią międzyszybową wypełnioną argonem, o izolacyjności termicznej $U_g=1,1$ (W/m²K)

■ OKUCIA

obwiedniowe z funkcją mikrowentylacji i regulacją w trzech płaszczyznach, z zabezpieczeniem antywyważeniowym

■ WYPOSAŻENIE STANDARDOWE (w cenie okna)

- osłonki na zawiasy: kolor biały, stare złoto lub srebrny
- okapnik aluminiowy, termoizolacyjny
- aluminiowa listwa ochronna na dolną ramę skrzydła
- uszczelka wciskana z tworzywa termoplastycznego, montowana w skrzydle

■ WYPOSAŻENIE DODATKOWE (za dopłatą)

- klamki aluminiowe zwykłe, z kluczykiem lub dwustronne z wkładką na klucz w kolorach: biała, brąz, srebro lub stare złoto
- ogranicznik otwarcia sterowany klamką
- czterostopniowy uchyl
- zamykacz z poziomu podłogi
- nawiewniki powietrza (nie stosowane w oknach łukowych)
- moskitiery
- elementy ozdobne
- szprosły: konstrukcyjny, wiedeński (naklejany), międzyszybowy, ramka szprosowa

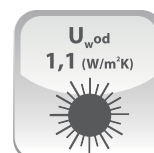
■ MOŻLIWOŚĆ WYKONANIA

- w wersji o podwyższonej odporności na włamanie (ze szkłem bezpiecznym O2, antywłamaniowym P2, P4)
- ze szkłem witrażowym, ornamentowym, refleksyjnym
- z okuciami bezpiecznymi lub antywłamaniowymi
- o parametrach izolacyjności termicznej $U_g=0,8$ (W/m²K) z pakietem szybowym 4/10/4/10/4 wypełnionym argonem
- o podwyższonych parametrach izolacyjności akustycznej okna R_w do 42 dB
- w różnych kształtach, wymiarach, kolorach
- balkony z niskim progiem drewnianym lub aluminiowym
- z dodatkową uszczelką w przyłdzie skrzydła
- z okuciami przystosowanymi dla osób niepełnosprawnych



✓ maksymalna grubość pakietu szybowego 32 mm

Standard 68



ENERGOOSZCZĘDNOŚĆ



DŹWIĘKOSZCZĘLNOŚĆ



Pierwszy
w Polsce
Certyfikat
AQ ITB

DOSTĘPNA KOLORYSTYKA

KOLORY LAZUROWANE (TRANSPARENTNE)

DREWNO SOSNA



dąb



teak



afromozja



kasztan



biały RAL 9016

DREWNO MERANTI



orzech

DREWNO DĄB



dąb



teak

więcej o kolorach na str. 7

Indywidualna barwa drewna ma istotny wpływ na ostateczny kolor powłoki transparentnej (lazurowanej). Prezentowana paleta ma charakter poglądowy i nie może służyć jako wzorzec koloru.



OPIS TECHNICZNY

■ KONSTRUKCJA

jednoramowa, grubość zarówno skrzydła jak i ościeżnicy 68 mm, listwa przyszybowa soft line

■ MATERIAŁ OŚCIEŻNIC I SKRZYDEŁ

drewno sosna lub dąb, klejone warstwowo na grubość i łączone na długości, drewno meranti klejone warstwowo z litymi warstwami zewnętrznymi

■ WYKOŃCZENIE

zabezpieczenie czteropowłokowe: impregnacja w odrębnym procesie i trzykrotne lakierowanie farbami wodorozcieńczalnymi kryjącymi, przy wykończeniu farbami transparentnymi na drewnie sosna zabezpieczenie trzypowłokowe

■ SZKLENIE

pakiet dwuszybowy (4/16/4) z przestrzenią międzyszybową wypełnioną argonem, o izolacyjności termicznej $U_g=1,1$ (W/m²K)

■ OKUCIA

obwiedniowe z funkcją mikrowentylacji, w skrzydle UR zaczep antywyważeniowy

■ WYPOSAŻENIE STANDARDOWE (w cenie okna)

- osłonki na zawiasy: kolor biały, stare złoto lub srebrny
- okapnik aluminiowy, termoizolacyjny
- aluminiowa listwa ochronna na dolną ramę skrzydła
- uszczelka wciskana z tworzywa termoplastycznego, montowana w skrzydle

■ WYPOSAŻENIE DODATKOWE (za dopłatą)

- klamki aluminiowe zwykłe, z kluczykiem lub dwustronne z wkładką na klucz w kolorach: biała, brąz, srebro lub stare złoto
- czterostopniowy uchwyt
- nawiewniki powietrza
- elementy ozdobne
- szprosły: konstrukcyjne, wiedeński (naklejany), międzyszybowy

■ MOŻLIWOŚĆ WYKONANIA

- w wersji o podwyższonej odporności na włamanie (ze szkłem bezpiecznym O2, antywłamaniowym P2, P4)
- ze szkłem witrażowym, ornamentowym, refleksyjnym
- z okuciami bezpiecznymi lub antywłamaniowymi
- o parametrach izolacyjności termicznej $U_g=0,8$ (W/m²K) z pakietem szybowym 4/10/4/10/4 wypełnionym argonem
- o podwyższonych parametrach izolacyjności akustycznej okna R_w do 42 dB
- w różnych kształtach, wymiarach, kolorach
- balkony z niskim progiem drewnianym lub aluminiowym



Balkon HS



OPIS TECHNICZNY

KONSTRUKCJA

Balkon HS Capital, Prestige, Profit - skrzydła o grubości 92 mm; grubość ościeżnicy 56 mm, szerokość 212 mm

Balkon HS Solar - skrzydła o grubości 78 mm; grubość ościeżnicy 56 mm, szerokość 186 mm

Balkon HS Plus Termo, Plus - skrzydła o grubości 68 mm; grubość ościeżnicy 56 mm, szerokość 171 mm,

- we wszystkich balkonach listwa przyszybowa fajkowa soft line

MATERIAŁ OŚCIEŻNIC I SKRZYDEŁ

drewno: sosna, meranti lub dąb, klejone warstwowo na grubość; zewnętrzne warstwy lite lub łączone na długości

WYKOŃCZENIE

- ram drewnianych: zabezpieczenie czteropowłokowe: impregnacja w odrębnym procesie i trzykrotne lakierowanie farbami wodorozcieńczalnymi kryjącymi lub transparentnymi wg wzornika kolorów poszczególnych typów okien

- profile aluminiowych: malowane proszkowo wg palety RAL, anodowane lub strukturalne

- próg i okucia anodowane w kolorze srebrnym lub oliwka, w balkonie HS Capital, Profit, Prestige i Solar próg tylko w kolorze srebrnym

SZKLENIE

zgodnie z poszczególnymi konstrukcjami okien; maksymalna grubość pakietu szybowego w balkonach: HS Capital, HS Prestige- 55 mm, Profit- 48 mm, HS Solar- 41 mm, HS Plus Termo- 38 mm, HS Plus, Plus Smart- 32 mm

OKUCIA

systemowe; możliwość zastosowania okuć antywłamaniowych

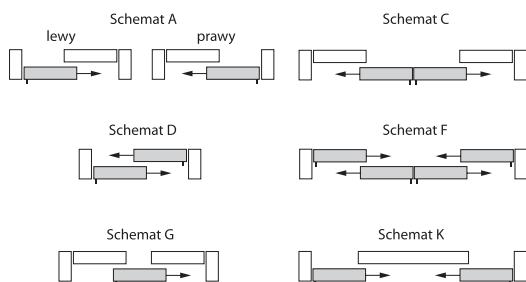
SZPROSY

konstrukcyjny, wiedeński (naklejany), międzyszybowy

USZCZELKI

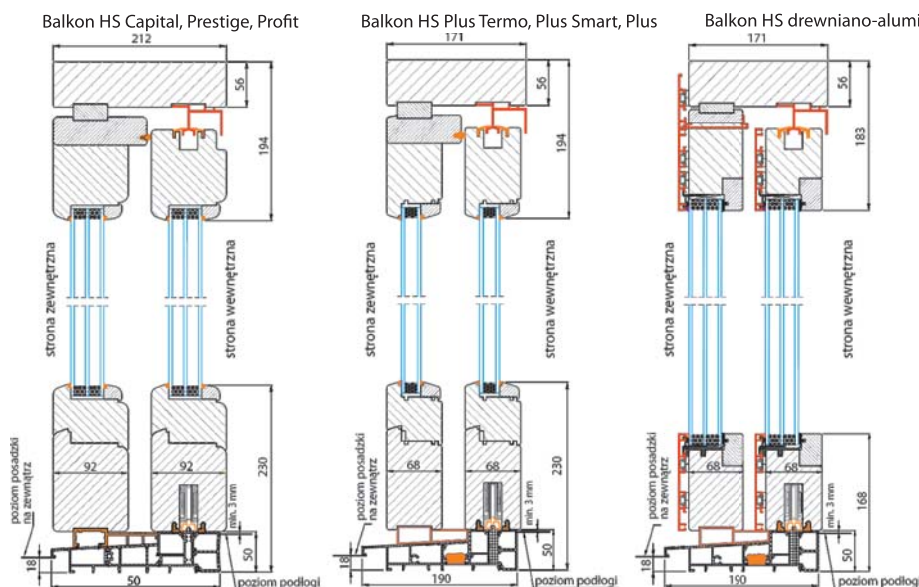
systemowe, wciskane, montowane w skrzydle, z tworzywa termoplastycznego

SPOSOBY OTWIERANIA BALKONU HS



LEGENDA

□ skrzydło stałe ■ skrzydło przesuwne



✓ balkony HS: Capital, Prestige, Profit, Solar, Plus Termo, Plus Smart, Plus mogą być obłożone okładziną aluminiową tylko o profilu **Classic**

✓ balkony HS drewniano-aluminiowe mogą być wykonane w profilach drewna o przekrojach **68, 78 lub 92 mm Basic, Neutral i Futura** w systemie GEMINI o aluminiowych profilach: **Classic, Soft Line, Linear, Retro** (patrz str. 28-29)

Balkon UP



OPIS TECHNICZNY

KONSTRUKCJA

Balkon UP Capital, Prestige, Profit - balkon o grubości zarówno skrzydła jak i ościeżnicy 92 mm

Balkon UP Solar - balkon o grubości zarówno skrzydła jak i ościeżnicy 78 mm

Balkon UP Plus Termo, Plus - balkon o grubości zarówno skrzydła jak i ościeżnicy 68 mm

- we wszystkich balkonach listwa przyszybowa fajkowa soft line

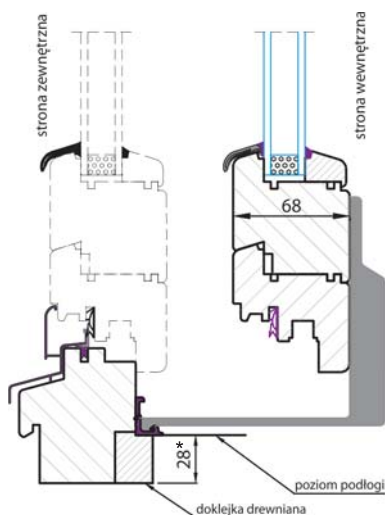
MATERIAŁ OŚCIEŻNIC I SKRZYDEŁ

drewno: sosna, meranti lub dąb, klejone warstwowo na grubość; zewnętrzne warstwy lite lub łączone na długości
opcja wykonania: na drewnie dąb/sosna/dąb, zewnętrzne warstwy lite lub łączone na długości

WYKOŃCZENIE

zabezpieczenie czteropowłokowe: impregnacja w odrębnym procesie i trzykrotne malowanie farbami wodorozcieńczalnymi kryjącymi lub transparentnymi wg wzornika kolorów okien

Balkon Uchylno-Przesuwny Plus Termo, Plus



* wymiar do poziomu podłogi w balkonach Prestige, Solar, Plus Smart wynosi 17 mm

SZKLENIE

zgodnie z poszczególnymi konstrukcjami okien; maksymalna grubość pakietu szybowego w balkonach: UP Capital, UP Prestige- 55 mm, Profit- 48 mm, UP Solar- 41 mm, UP Plus Termo- 38 mm, UP Plus, Plus Smart- 32 mm

OKUCIA

systemowe; istnieje możliwość zastosowania okuć bezpiecznych lub antywłamaniowych

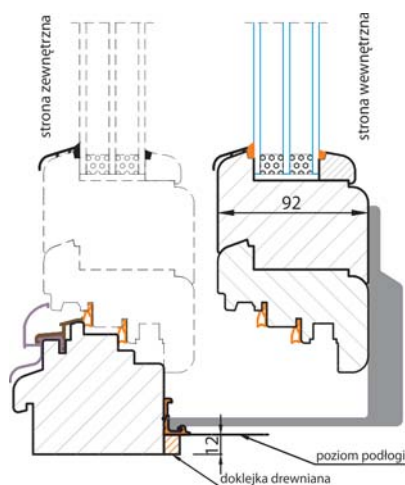
SZPROSY

konstrukcyjny, wiedeński (naklejany), międzyszybowy

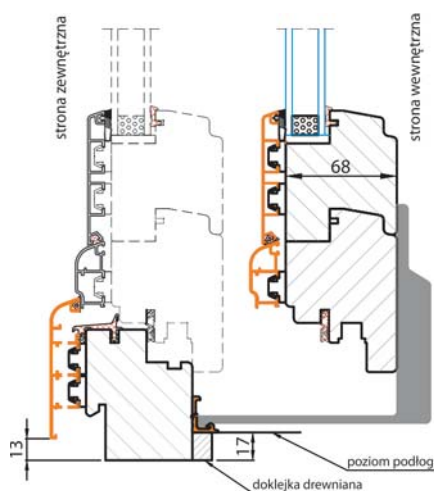
USZCZELKI

z tworzywa termoplastycznego wciskane, montowane w skrzydle (ilość uszczelki zależna od konstrukcji okna)

Balkon Uchylno-Przesuwny Capital, Profit
- automatyczne uchylanie i domykanie skrzydła do ramy ościeżnicy poprzez obrót klamki



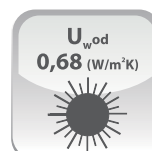
Balkon Uchylno-Przesuwny z okładziną w systemie GEMINI



✓ balkony UP: Capital, Prestige, Profit, Solar, Plus Termo, Plus Smart, Plus mogą być obłożone okładziną aluminiową tylko o profilu **Reno Line**

✓ balkony UP drewniano-aluminiowe Solid mogą być wykonane w profilach drewna o przekrojach **68, 78 lub 92 mm Basic, Neutral i Futura** w systemie GEMINI o aluminiowych profilach: **Classic, Soft Line, Kwadrat, Kwadrat FB, Linear, Retro (patrz str. 28-29)**

Capital Alu, Plus Alu



ENERGOOSZCZĘDNOŚĆ



DŹWIĘKOSZCZĘDNOŚĆ



DOSTĘPNA KOLORYSTYKA

KOLORY OKŁADZIN ALUMINIOWYCH

MALOWANE PROSZKOWO WG PALETY RAL



biały RAL 9016




RAL 1013



RAL 7035



RAL 9006



RAL 7001



RAL 7042



RAL 9007



RAL 8001



RAL 8003



RAL 8007



RAL 8011



RAL 8017



RAL 8019



RAL 9005



RAL 3002



RAL 3003



RAL 5015



RAL 5010



RAL 5013



RAL 6029



RAL 6005

ANODOWANE



srebrny



oliwka



brąz



złoty


STRUKTURALNE



P1 F1



P2 F1



P2 F2



P2 F5



2-02




2-03




2-05




1-20



2-16



2-20




3-01



3-09



3-12



3-17

Prezentowana paleta ma charakter poglądowy i nie może służyć jako wzorzec koloru



OPIS TECHNICZNY

■ KONSTRUKCJA

konstrukcja okna drewnianego Capital, Profit, Prestige o grubości 92 mm, Solar o grubości 78 mm lub Plus Termo, Plus Smart, Plus o grubości 68 mm, obłożonego okładziną aluminiową

■ MATERIAŁ OŚCIEŻNIC I SKRZYDEŁ

drewno: sosna, meranti lub dąb, klejone warstwowo, zewnętrzne warstwy lite (Capital), zewnętrzne warstwy łączone na długości (Profit), zewnętrzne warstwy lite lub łączone na długości (Prestige, Solar, Plus Termo, Plus Smart, Plus)

■ WYKOŃCZENIE RAM DREWNIANYCH

zabezpieczenie czteropowłokowe: impregnacja w odrębnym procesie i trzykrotne lakierowanie farbami wodorozcieńczalnymi kryjącymi lub transparentnymi

■ WYKOŃCZENIE PROFILI ALUMINIOWYCH

malowane proszkowo wg palety RAL, anodowane lub strukturalne (np. imitujące drewno)

■ SZKLENIE

pakiet dwu lub trzyszybowy, niskoemisyjny z przestrzenią międzyszybową wypełnioną argonem

■ OKUCIA

obwiedniowe z funkcją mikrowentylacji i regulacją w trzech płaszczyznach, z zabezpieczeniem antywyważeniowym

■ WYPOSAŻENIE STANDARDOWE

- osłonki na zawiasy: kolor biały, stare złoto lub srebrny
 - uszczelki wciskane z tworzywa termoplastycznego, montowane w skrzydle i okładzinie aluminiowej

■ WYPOSAŻENIE DODATKOWE


- klamki aluminiowe zwykłe, z kluczykiem lub dwustronne z wkładką na klucz w kolorach: biała, brąz, srebro lub stare złoto
 - ogranicznik otwarcia sterowany klamką
 - czterostopniowy uchył
 - samozamykacz, zamykacz z poziomu podłogi
 - nawiewniki powietrza
 - szpros: konstrukcyjny, międzyszybowy, naklejany (wiedeński)

■ MOŻLIWOŚĆ WYKONANIA


- w wersji o podwyższonej odporności na włamanie (ze szkłem bezpiecznym O2, antywłamaniowym P2, P4)
 - z okuciami bezpiecznymi lub antywłamaniowymi
 - o podwyższonej izolacyjności: akustycznej R_w do 45 dB i termicznej od U_w od 0,68(W/m²K)
 - w różnych kształtach i wymiarach
 - balkony z niskim profilem drewnianym lub aluminiowym

OKNA Z OKŁADZINĄ ALUMINIOWĄ

CAPITAL ALU

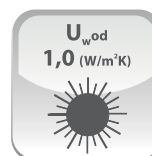



PLUS ALU



Solid Alu

RODZAJE PROFILI DREWNIANYCH



ENERGOOSZCZĘDNOŚĆ



DŹWIĘKOSZCZĘDNOŚĆ



DOSTĘPNA KOLORYSTYKA

KOLORY OKŁADZIN ALUMINIOWYCH

MALOWANE PROSZKOWO WG PALETY RAL

biały RAL 9016	RAL 8001	RAL 3002
RAL 1013	RAL 8003	RAL 3003
RAL 7035	RAL 8007	RAL 5015
RAL 9006	RAL 8011	RAL 5010
RAL 7001	RAL 8017	RAL 5013
RAL 7042	RAL 8019	RAL 6029
RAL 9007	RAL 9005	RAL 6005

ANODOWANE

srebrny
oliwka
brąz
złoty


STRUKTURALNE

nowość P1 F1	nowość 1-20
nowość P2 F1	nowość 2-16
nowość P2 F2	nowość 2-20
nowość P2 F5	nowość 3-01
nowość 2-02	nowość 3-09
nowość 2-03	nowość 3-12
nowość 2-05	nowość 3-17

Prezentowana paleta ma charakter poglądowy i nie może służyć jako wzorzec koloru.




RODZAJE PROFILI ALUMINIOWYCH




GEMINI CLASSIC



GEMINI SOFT LINE



GEMINI KWADRAT



GEMINI KWADRAT FB



GEMINI LINEAR



GEMINI RETRO

OPIS TECHNICZNY

■ KONSTRUKCJA

- drewniano-aluminiowa: w systemie GEMINI, oparta na połączeniu dwóch ram: drewnianej o grubości 68, 78 lub 92 mm (o profilu Basic, Neutral, Futura) i aluminiowej (o profilach okładzin: Classic, Soft Line, Kwadrat, Kwadrat FB, Linear, lub Retro)

■ MATERIAŁ OŚCIEŻNIC I SKRZYDEŁ

drewno: sosna, meranti, dąb, klejone warstwowo, zewnętrzne warstwy lite lub łączone na długość

■ WYKOŃCZENIE RAM DREWNIANYCH

zabezpieczenie czteropowłokowe: impregnacja w odrębnym procesie i trzykrotne lakierowanie farbami wodorozcieńczalnymi kryjącymi, przy wykończeniu farbami transparentnymi na drewnie sosna zabezpieczenie trzypowłokowe

■ WYKOŃCZENIE PROFILI ALUMINIOWYCH

malowane proszkowo wg palety RAL, anodowane lub strukturalne

■ SZKLENIE

pakiet dwu lub trzyszybowy, niskoemisyjny z przestrzenią międzyszybową wypełnioną argonem

■ OKUCIA

obwiedniowe z funkcją mikrowentylacji i regulacją w trzech płaszczyznach, z zabezpieczeniem antywyważeniowym

■ WYPOSAŻENIE STANDARDOWE

- osłonki na zawiasy: kolor biały, stare złoto, srebrny
 - uszczelki systemowe montowane w skrzydle, ościeżnicy i okładzinie

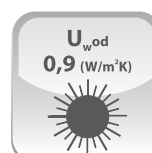

■ WYPOSAŻENIE DODATKOWE

- klamki aluminiowe zwykłe, z kluczykiem lub dwustronne z wkładką na klucz w kolorach: biały, brąz, srebro lub stare złoto
 - ogranicznik otwarcia sterowany klamką
 - blokada obrotu klamki
 - czterostopniowy uchył
 - samozamykacz, zamykacz z poziomu podłogi
 - nawiewniki powietrza
 - szpros: konstrukcyjny, międzyszybowy, wiedeński (naklejany)

■ MOŻLIWOŚĆ WYKONANIA

- w wersji o podwyższonej odporności na włamanie (ze szkłem bezpiecznym O2, antywłamaniowym P2, P4)
 - z okuciami bezpiecznymi lub antywłamaniowymi
 - o podwyższonej izolacyjności: akustycznej R_w do 40 dB i termicznej U_w od 1,2(W/m²:K)
 - w różnych kształtach i wymiarach
 - balkon z niskim progiem aluminiowym
 - z połączeniami narożnymi spawanymi

PE 78 HI



ENERGOOSZCZĘDNOŚĆ



DŹWIĘKOSZCZĘLNOŚĆ



DOSTĘPNA KOLORYSTYKA OKŁADZIN ALUMINIOWYCH

STANDARDOWE



biały RAL 9016



RAL 8016



RAL 8019

OKLEINY RENOLIT



antarcyt



mahoń



orzech włoski



dąb bagienny



złoty dąb



palisander



orzech włoski



dąb jasny



oregon



kosodrzewina



macore



daglezja



szary sygnałowy



szary kwarcytowy

Istnieje możliwość zamówienia kolorów z pełnej palety RAL oraz z pełnej gamy oklein Renolit.

Prezentowana paleta ma charakter poglądowy
i nie może służyć jako wzorzec koloru



OPIS TECHNICZNY

■ KONSTRUKCJA

wariant systemu PE 78, który posiada czterokomorową konstrukcję, przeznaczony jest do stosowania w konstrukcjach o szczególnie wysokich wymogach izolacyjności termicznej, a dzięki specjalnym wkładom izolacyjnym, zwiększa jeszcze bardziej swoje możliwości

■ WYKOŃCZENIE

- profile malowane proszkowo w kolorach palety RAL lub okleinowane w kolorach odwzorowujących strukturę drewna

■ SZKLENIE

w wersji PE 78+ z zamknięciem komory podszybowej, współczynnik przenikania ciepła $U_f = 1,1 \text{ W/m}^2\text{K}$
najcieplejszy wariant - z wkładem z aerożelu, pozwala na osiągnięcie wartości współczynnika U_f wynosi od $0,9 \text{ W/m}^2\text{K}$

■ OKUCIA

obwiedniowe firmy Winkhaus z funkcją mikrowentylacji i regulacji w trzech płaszczyznach.

■ WYPOSAŻENIE STANDARDOWE (w cenie okna)

- klamka dopasowana kolorystycznie do okna
- zawiasy w kolorze białym, brązowym, srebrnym lub złotym
- blokada błędnego położenia klamki
- trzy uszczelki

■ WYPOSAŻENIE DODATKOWE (za dopłatą)

- klamki z przyciskiem, lub z zamkiem
- szprosły wewnętrzne lub naklejane
- ogranicznik rozwarcia okna z hamulcem
- zamykacz okna z poziomu podłogi (dotyczy okien uchylnych)
- nawiewniki ręczne, ciśnieniowe lub higrosterowane
- moskitiery

■ MOŻLIWOŚĆ WYKONANIA


- okna o podwyższonej klasie antywłamaniowej do klasy WK-3
- okna o podwyższonych parametrach izolacyjności akustycznej do $R_w = 42 \text{ dB}$
- okna w nietypowych kształtach
- okna malowane proszkowo w pełnej palecie RAL



Alphaline




W OFERCIE DOSTĘPNE RÓWNIEŻ PROFILE:




■ PERFECTLINE STANDARD



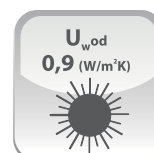
■ PERFECTLINE OVAL



■ PERFECTLINE SWING



■ EFFECTLINE



ENERGOOSZCZĘDNOŚĆ



DŹWIĘKOSZCZELNOŚĆ



DOSTĘPNA KOLORYSTYKA

OKLEINY STANDARDOWE



mahoń



orzech



dąb bagienny



dąb złocisty




winchester

OKLEINY SPECJALNE



zielony



czarno - brązowy



kwarcowo - szary



ciemnoszary matt



bazaltowoszary



srebrnoszary matt



agatowoszary



dąb rustykalny



jasny dąb




sosna górská



daglezja cieniowana

OKLEINY UZUPEŁNIAJĄCE



kremowo biały



srebrnoszary



ciemnoszary



ciemnozielony



brązowy



siena rosso



siena noce



macore

Prezentowana paleta ma charakter poglądowy i nie może służyć jako wzorzec koloru.



OPIS TECHNICZNY

■ KONSTRUKCJA

6- komorowy system o głębokości zabudowy 90 mm (szerokość ościeżnicy), który zapewnia ochronę cieplną na najwyższym poziomie; grubość zewnętrznych ścianek profilu spełnia najwyższe standardy RAL - klasa A (PN-EN 12608)

■ WYKOŃCZENIE

kształtowniki białe, okleinowane jedno lub dwustronnie w kolorach odwzorowujących strukturę drewna, aluminium lub w kolorach wg palety RAL (okna w profilu Effectline dostępne wyłącznie w kolorze białym)

■ SZKLENIE

- wariant dwuszybowy - przy zastosowaniu szyby standardowej ($U_g=1,0$ lub $1,1$ W/m²K) i ramy bez klina docieplającego uzyskujemy współczynniki izolacyjności termicznej dla całego okna od $U_w=1,1$ do $1,2$ W/m²K
 - wariant trzyszybowy - przy zastosowaniu szyby ($U_g=0,7$ W/m²K) i ramy z klinem docieplającym uzyskujemy współczynnik izolacyjności termicznej dla całego okna $U_w=0,9$ W/m²K

■ OKUCIA

obwiedniowe firmy Siegenia -Titan AF z funkcją mikrowentylacji i regulacji w trzech płaszczyznach

■ WYPOSAŻENIE STANDARDOWE (w cenie okna)

- klamka dopasowana kolorystycznie do okna
- osłonki na zawiasy w kolorze białym, brązowym, srebrnym lub złotym
- blokada błędnego położenia klamki
- trzy uszczelki
- ława podparapetowa z dociepleniem
- wypełnienie rowka w dolnej części ramy

■ WYPOSAŻENIE DODATKOWE (za dopłatą)

- klamki z przyciskiem, lub z zamkiem
- szprosły wewnętrzne lub naklejane
- ogranicznik rozwarcia okna z hamulcem
- zamykacz okna z poziomu podłogi (dotyczy okien uchylnych)
- nawiewniki ręczne, ciśnieniowe lub higrosterowane
- moskitiery

■ MOŻLIWOŚĆ WYKONANIA

- okna o podwyższonej klasie antywłamaniowej do klasy WK-2
- okna o podwyższonych parametrach izolacyjności akustycznej do $R_w=47$ dB
- okna w nietypowych kształtach
- okna lakierowane w pełnej palecie RAL i NCS



✓ maksymalna grubość pakietu szybowego 50 mm

W OFERCIE DOSTĘPNE RÓWNIEŻ PROFILE:



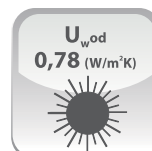

■ BRILLANT



■ PREMIUM



■ EURO 86



ENERGOOSZCZĘDNOŚĆ



DŹWIĘKOSZCZELNOŚĆ



DOSTĘPNA KOLORYSTYKA

OKLEINY STANDARDOWE



antaryt



mahoń



orzech włoski



dąb bagienny



złoty dąb

OKLEINY SPECJALNE



palisander



orzech włoski



dąb jasny



oregon



kosodrzewina



macore



dagleza



szary sygnałowy



szary kwarcytowy



OPIS TECHNICZNY

■ KONSTRUKCJA

Sześciokomorowy system wzmocnionych profili okiennych bez zastosowania zbrojenia stalowego wykonany z innowacyjnego tworzywa RAU- FIPRO, łatwy w czyszczeniu, gładkie powierzchnie zewnętrzne profili odporne na działanie czynników atmosferycznych

■ WYKOŃCZENIE

kształtowniki białe, okleinowane jedno lub dwustronnie w kolorach odwzorowujących strukturę drewna, aluminium lub w kolorach wg palety RAL

■ SZKLENIE

z zastosowaniem pakietu trzyszybowego $U_g = 0,5 \text{ W/m}^2\text{K}$ z możemy uzyskać współczynnik przenikania ciepła dla okna $U_w = 0,73 \text{ W/m}^2\text{K}$

■ OKUCIA

obwiedniowe Maco MultiMatic z funkcją mikrowentylacji i regulacji w trzech płaszczyznach

■ WYPOSAŻENIE STANDARDOWE (w cenie okna)

- klamka dopasowana kolorystycznie do okna
- osłonki na zawiasy w kolorze białym, brązowym, srebrnym lub złotym
- blokada błędnego położenia klamki
- trzy uszczelki
- ława podparapetowa z dociepleniem
- wypełnienie rowka w dolnej części ramy

■ WYPOSAŻENIE DODATKOWE (za dopłatą)

- klamki z przyciskiem, lub z zamkiem
- szprosły wewnętrzny lub naklejane
- ogranicznik rozwarcia okna z hamulcem
- zamykacz okna z poziomu podłogi (dotyczy okien uchylnych)
- nawiewniki ręczne, ciśnieniowe lub higrosterowane
- moskitiery

■ MOŻLIWOŚĆ WYKONANIA

- okna o podwyższonej klasie antywłamaniowej do klasy WK-3
- okna o podwyższonych parametrach izolacyjności akustycznej do $R_w = 47 \text{ dB}$
- okna w nietypowych kształtach
- okna lakierowane w pełnej palecie kolorystycznej RAL i NCS



Dane Techniczne

DANE TECHNICZNE I CHARAKTERYSTYKA OKIEN PRODUKOWANYCH W STOLBUD WŁOSZCZOWA S.A.

TYP OKNA	RODZAJ DREWNA / PROFILU			GRUBOŚĆ KONS-TRUKCJI (mm)	LISTWA LPR	IZOLACYJNOŚĆ AKUSTYCZNA RW	WSPÓŁCZYNNIK PRZENIKALNOŚCI CIEPŁA U_w (W/m ² K)		
	sosna	dąb	meranti				dla okna wyk. z drewna		
							sosna	dąb	meranti
CAPITAL 92	✓	✓	✓	92 mm	✓	32÷45dB	od 0,8	od 0,9	od 0,68
PRESTIGE 92	✓	✓	✓	92 mm	✓	32÷45dB	od 0,8	od 0,9	od 0,7
PROFIT 92	✓	✓	-	92 mm	✓	32÷45dB	od 0,8	od 0,9	-
SOLAR 78	✓	✓	-	78 mm	✓	32÷42dB	od 0,9	od 1,0	od 0,8
PLUS TERMO 68	✓	✓	✓	68 mm	✓	32÷42dB	od 1,0	-	od 0,96
PLUS SMART 68, PLUS 68	✓	✓	✓	68 mm	✓	32÷42dB	od 1,1	od 1,3	od 1,0
STANDARD 68	✓	✓	✓	68 mm	✓	32dB	od 1,2	-	od 1,1
CAPITAL ALU	✓	✓	✓	92+13 mm	-	32÷45dB	od 0,8	od 0,9	od 0,68
PLUS ALU	✓	✓	✓	68+13 mm	-	32÷40dB	od 1,1	od 1,3	od 1,0
SOLID ALU	✓	✓	✓	68+13 mm 68+18 mm	-	32÷40dB	od 1,1	od 1,3	od 1,0

TYP OKNA	KOLORYSTYKA			OKUCIA		WYPOSAŻENIE DODATKOWE		LINIA SOFT LINE	ELEMENTY OZDOBNE	SZPROSY	NIETYPOWE KSZTAŁTY	OKRES* GWARANCJI
	biały	lazur	RAL	antywłamaniowe (klasa1, klasa2)		moskitiery	nawiewniki					
				WK-1	WK-2							
CAPITAL 92	✓	✓	✓	✓	✓	✓	✓	✓	✓	✓	✓	do 10 lat*
PRESTIGE 92	✓	✓	✓	✓	✓	✓	✓	-	✓	✓	✓	do 10 lat*
PROFIT 92	✓	✓	-	✓	✓	✓	✓	✓	✓	✓	✓	5 lat
SOLAR 78	✓	✓	-	✓	✓	✓	✓	-	✓	✓	✓	5 lat
PLUS TERMO 68	✓	✓	✓	✓	✓	✓	✓	✓	✓	✓	✓	5 lat
PLUS SMART 68, PLUS 68	✓	✓	✓	✓	✓	✓	✓	✓	✓	✓	✓	5 lat
STANDARD 68	✓	✓	✓	✓	✓	✓	✓	✓	✓	✓	✓	3 lata

* szczegółowe warunki gwarancji zawarte są w karcie gwarancyjnej produktu; gwarancją objęte są wyroby zamontowane na terytorium Rzeczypospolitej Polskiej

LEGENDA ✓ możliwość wykonania - brak możliwości wykonania

WARUNKI WYDŁUŻONEJ, 10 LETNIEJ GWARANCJI NA OKNA CAPITAL, PRESTIGE

Gwarancją są objęte wyroby:

- które nie doznały uszkodzeń podczas transportu, przechowywania, montażu i użytkowania,
- których montażu dokonał profesjonalny autoryzowany zespół montażowy, zgodnie z przedstawioną w karcie instrukcją montażu,
- których montaż nastąpił w budynku po wykonaniu wszystkich robót mokrych (tynkowanie, wylewki itp.),
- których eksploatacja była zgodna z zaleceniami podanymi w instrukcji użytkowania,
- w których nie dokonano napraw lub zmian we własnym zakresie.

Producent oświadcza, iż otrzymanie 10-letniej gwarancji wymaga dokonywania przez autoryzowany serwis systematycznego, odpłatnego przeglądu okien (pierwszego po 4 latach, kolejne po 6, 8, 9 latach użytkowania), mającego za zadanie przeprowadzenia konserwacji oraz zbadanie sposobu użytkowania wyrobu przez Klienta.

Dodatkowo producent deklaruje bezpłatne wykonanie tzw. przeglądu zerowego zamontowanych okien, w terminie nie dłuższym niż 12 miesięcy od daty montażu.

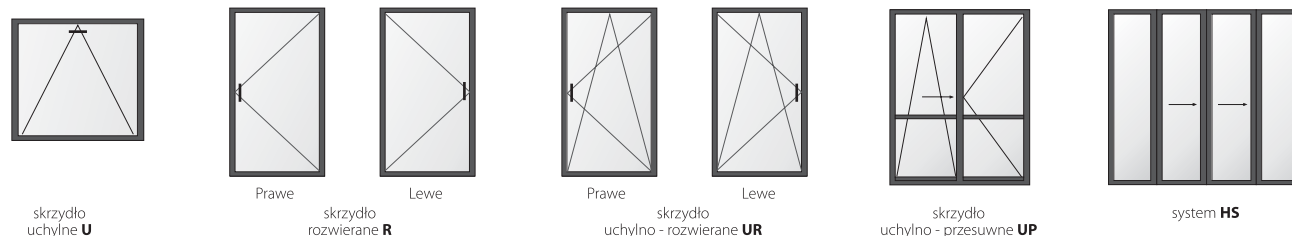
Naprawy wyrobów w trakcie okresu gwarancyjnego może dokonać wyłącznie autoryzowany serwis.

STANDARDOWA GWARANCJA NA OKNA CAPITAL WYNOŚI 5 LAT

Możliwości wykonania



SPOSOBY OTWIERANIA OKIEN (od wewnątrz pomieszczenia)



Uwagi do schematu przedstawiającego dostępne wymiary i kształty okien produkcji Stolbud Włoszczowa S.A.

Przedstawione zakresy wymiarowe należy traktować jako informację poglądową. Gabaryty okien uchylnych (U), rozwieranych (R) i uchylno - rozwieranych (UR) uzależnione są od ciężaru skrzydeł oraz stosunku szerokości skrzydła do jego wysokości. Dla przeszkleń nieotwieranych należy pamiętać o limitach wymiarowych pakietów szybowych. Wszelkie obwarowania wymiarowe wynikają ze względów bezpieczeństwa oraz możliwości technicznych wykonania.

























Kolorystyka

PROPONOWANA KOLORYSTYKA OKAPNIKA, OSŁONEK I SILIKONU







































L.P.	NAZWA KOLORU	RODZAJ DREWNA	OKAPNIK, LISTWA LPR	OSŁONKI	SILIKON
1	Lazur sosna	Sosna	RAL 8001	Stare złoto	Bezbarwny
2	Lazur naturalny	Meranti, dąb	RAL 8001	Stare złoto	Brąz
3	Lazur stara sosna	Sosna	RAL 8003	Stare złoto	Brąz
4	Lazur stara sosna	Meranti, dąb	RAL 8011	Stare złoto	Brąz
5	Lazur dąb	Sosna	RAL 8003	Stare złoto	Brąz
6	Lazur dąb	Meranti, dąb	RAL 8011	Stare złoto	Brąz
7	Lazur teak	Sosna	RAL 8004	Stare złoto	Brąz
8	Lazur teak	Meranti, dąb	RAL 8011	Stare złoto	Brąz
9	Lazur kasztan	Sosna, meranti, dąb	RAL 8016	Stare złoto	Brąz
10	Lazur afromozja	Sosna, meranti, dąb	RAL 8011	Stare złoto	Brąz
11	Lazur palisander	Sosna, meranti, dąb	RAL 8011	Stare złoto	Brąz
12	Lazur grafit	Sosna, meranti, dąb	RAL 8019	Stare złoto	Czarny
13	Lazur orzech	Meranti	RAL 8011	Stare złoto	Brąz
14	RAL 1015	Sosna	RAL 1015	Białe	Bezbarwny
15	RAL 7035	Sosna	RAL 7035	Srebrne	Bezbarwny
16	RAL 7012	Sosna	RAL 7012	Srebrne	Bezbarwny
17	NCS TEAK	Sosna	RAL 8016	Stare złoto	Brąz
18	RAL 8011	Sosna	RAL 8011	Stare złoto	Brąz
19	RAL 8017 (Brąz)	Sosna	RAL 8017	Stare złoto	Brąz
20	RAL 9016 (Biały)	Sosna, meranti, dąb	RAL 9016	Białe	Biały

Progi do drzwi zewnętrznych w kolorach: srebrny, złoty, oliwka

KOLORY LAZUROWANE








DREWNO SOSNA	DREWNO MERANTI	DREWNO DĄB
 sosna	 naturalny	 naturalny
 stara sosna	 stara sosna	 stara sosna
 dąb	 dąb	 dąb
 teak	 teak	 teak
 kasztan	 kasztan	 kasztan
 afromozja	 afromozja	 afromozja
 palisander	 palisander	 palisander
 grafit	 grafit	 grafit

KOLORY OKŁADZIN ALUMINIOWYCH













WG PALETY RAL	STRUKTURALNE			
 biały RAL 9016	 RAL 8001	 RAL 3002	 P1 F1	 1-20
 RAL 1013	 RAL 8003	 RAL 3003	 P2 F1	 2-16
 RAL 7035	 RAL 8007	 RAL 5015	 P2 F2	 2-20
 RAL 9006	 RAL 8011	 RAL 5010	 P2 F5	 3-01
 RAL 7001	 RAL 8017	 RAL 5013	 2-02	 3-09
 RAL 7042	 RAL 8019	 RAL 6029	 2-03	 3-12
 RAL 9007	 RAL 9005	 RAL 6005	 2-05	 3-17
ANODOWANE				
 srebrny	 oliwka	 brąz		
 złoty				

Indywidualna barwa drewna ma istotny wpływ na ostateczny kolor powłoki transparentnej (lazur). Prezentowana paleta ma charakter poglądowy i nie może służyć jako wzorzec koloru.

STANDARDOWE KOLORY RAL

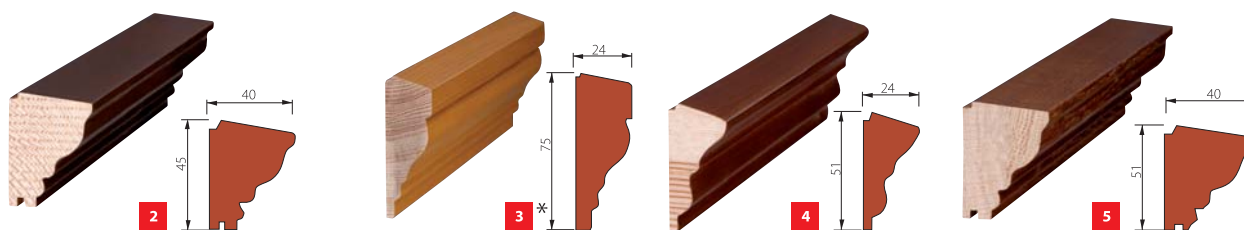
 RAL 1015	 RAL 7035	 RAL 7012
 RAL 8011	 NCS TEAK	 RAL 8017
 biały RAL 9016		

KOLORY OKIEN PVC

OKLEINY STANDARDOWE	OKLEINY SPECJALNE	
 mahoń	 zielony	 agatowoszary
 orzech	 czarno - brązowy	 dąb rustykalny
 dąb bagienny	 kwarcowo - szary	 jasny dąb
 dąb złocisty	 ciemnoszary matt	 sosna góraska
 winchester	 bazaltowoszary	 dagleżja cieniowana
 srebrnoszary matt		

Elementy ozdobne

LISTWY NA ŚLEMIE

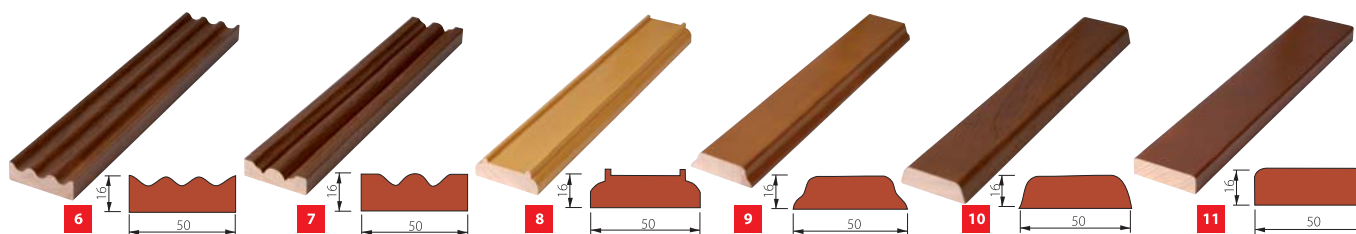


*listwa stosowana wyłącznie do ślemienia poszerzonego

drewno sosna łączona, kolor lazur lub RAL	30,-/36,90	30,-/36,90	30,-/36,90	30,-/36,90
drewno sosna lita, kolor lazur lub RAL	34,-/41,82	34,-/41,82	34,-/41,82	34,-/41,82
drewno meranti, kolor lazur lub RAL	55,-/67,65	55,-/67,65	55,-/67,65	55,-/67,65
drewno dąb, kolor lazur lub RAL	58,-/71,34	58,-/71,34	58,-/71,34	58,-/71,34

Ceny: **netto,-/brutto** za m.b.

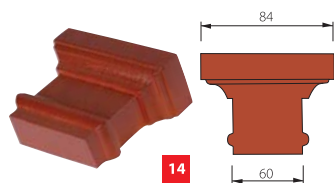
LISTWY NA PRZYMYK/SŁUPEK




drewno sosna łączona, kolor lazur lub RAL	21,-/25,83	21,-/25,83	15,-/18,45	15,-/18,45	15,-/18,45	15,-/18,45
drewno sosna lita, kolor lazur lub RAL	27,-/33,21	27,-/33,21	21,-/25,83	21,-/25,83	21,-/25,83	21,-/25,83
drewno meranti, kolor lazur lub RAL	39,-/47,97	39,-/47,97	34,-/41,82	34,-/41,82	34,-/41,82	34,-/41,82
drewno dąb, kolor lazur lub RAL	37,-/45,51	37,-/45,51	30,-/36,90	30,-/36,90	30,-/36,90	30,-/36,90

Ceny: **netto,-/brutto** za m.b.

GŁÓWKA OZDOBNA GÓRNA



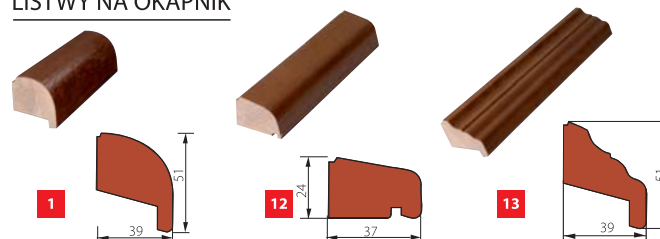
GŁÓWKA OZDOBNA DOLNA



drewno sosna łączona, kolor lazur lub RAL	99,-/121,77	54,-/66,42
drewno sosna lita, kolor lazur lub RAL	99,-/121,77	54,-/66,42
drewno meranti, kolor lazur lub RAL	119,-/146,37	64,-/78,72
drewno dąb, kolor lazur lub RAL	116,-/142,68	62,-/76,26

Ceny: **netto,-/brutto** za szt.

LISTWY NA OKAPNIK



Ceny: netto / brutto za mb


drewno sosna łączona, kolor lazur lub RAL	30,-/36,90	30,-/36,90	30,-/36,90
drewno sosna lita, kolor lazur lub RAL	34,-/41,82	34,-/41,82	34,-/41,82
drewno meranti, kolor lazur lub RAL	55,-/67,65	55,-/67,65	55,-/67,65
drewno dąb, kolor lazur lub RAL	58,-/71,34	58,-/71,34	58,-/71,34

Powyższe wymiary podano w mm

Akcesoria

SZPROSY MIĘDZYSZYBOWE

Szerokość szprosów 8 mm



OŁÓW

STARE ZŁOTO

ZŁOTO

BIAŁY

Szerokość szprosów 18 lub 26 mm



ZŁOTO

BIAŁY

BIAŁY

BIAŁY

RAL 8014



RAL 8017



RAL 8022



ZŁOTY DĄB



ZŁOTY DĄB / BIAŁY



JASNY DĄB



ŚREDNI DĄB

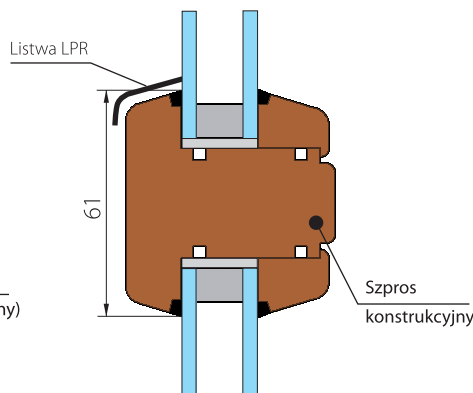
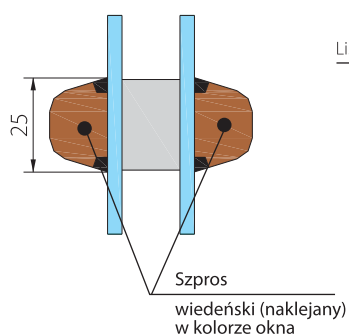
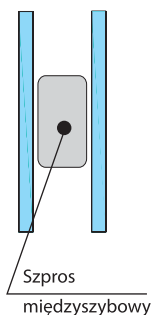


ŚREDNI BAGIENNY



MAHOŃ

PRZEKROJE SZPROSÓW



Powyższe wymiary podano w mm.



PARAPETY WEWNĘTRZNE

parapet z drewna sosnowego



parapet z drewna meranti



parapet z drewna dębowego



	Szer. 20cm	Szer. 25cm	Szer. 30cm	Szer. 35cm	Szer. 40cm	Szer. 45cm
Ceny: netto,-/brutto za m.b.						
drewno sosna łączona, kolor biały, RAL	99,-/121,77	124,-/152,52	150,-/184,50	175,-/215,25	199,-/244,77	223,-/274,29
drewno sosna łączona, kolor lazur	109,-/134,07	136,-/167,28	162,-/199,26	187,-/230,01	216,-/265,68	243,-/298,89
drewno sosna lita, kolor lazur, RAL	125,-/153,75	157,-/193,11	188,-/231,24	219,-/269,37	250,-/307,50	282,-/346,86
drewno meranti, kolor lazur	192,-/236,16	241,-/296,43	288,-/354,24	335,-/412,05	384,-/472,32	431,-/530,13
drewno dąb, kolor lazur	209,-/257,07	261,-/321,03	312,-/383,76	350,-/430,50	416,-/511,68	469,-/576,87

Grubość parapetu 3 cm. Parapety lakierowane w kolorach wg wzornika okien.

KLAMKI OKIENNE



Aluminiowa FKS
 biała, brązowa,
 zwykła **6,-/7,38**

Aluminiowa FKS
 stare złoto, srebro,
 zwykła **9,-/11,07**

Aluminiowa Secustik
 Hoppe stare złoto, srebro,
 zwykła **13,-/15,99**

Aluminiowa Venus
 FAM, kolor oliwka,
 zwykła **15,-/18,45**

Aluminiowa Venus
 FAM, kolor chrom mat,
 zwykła **17,-/20,91**

z kluczykiem **35,-/43,05**

z kluczykiem **47,-/57,81**

z kluczykiem **104,-/127,92**

z przyciskiem **21,-/25,83**

z przyciskiem **25,-/30,75**

Ceny: **netto,-/brutto**

z kluczykiem **47,-/57,81**

z kluczykiem **39,-/47,97**

NAWIEWNIKI

ciśnieniowe - samoregulujące



AERECO AMO 103
 biały **63,-/77,49** brąz **63,-/77,49**

Ceny: **netto,-/brutto**

higrosterowane - sterowane automatycznie



AERECO EMM 707
 biały **157,-/193,11** brąz **178,-/218,94**

Ceny: **netto,-/brutto**



AERECO AMI 203
 biały **80,-/98,40** brąz **80,-/98,40**

Ceny: **netto,-/brutto**



AERECO EHA 609 (42dB)
 biały **245,-/301,35** brąz **296,-/364,08**

Ceny: **netto,-/brutto**



MATERIAŁY DO MONTAŻU

ILLBRUCK

pianka montażowa folie do systemu „ciepłego montażu”



Soudal

pianka montażowa



preparat gruntujący



folie do systemu „ciepłego montażu”



MLECZKO

do pielęgnacji i konserwacji
 drewnianych powierzchni okien i drzwi
SIGMA PROTECTOR



mleczko
 250 ml **25,-/30,75**

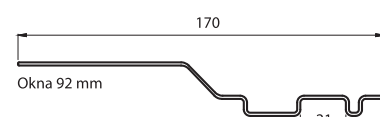
Ceny: **netto,-/brutto**

KOTWY MONTAŻOWE

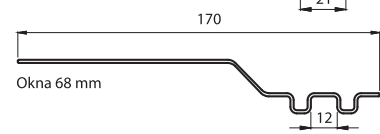


kotwy do okien, **1,4-/1,72**

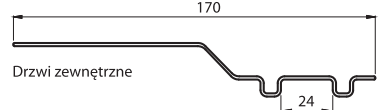
Ceny: **netto,-/brutto**



Przeznaczone do okien
 w systemie Capital, Profit



Przeznaczone do okien
 w systemie Prestige, Solar,
 Plus Termo, Plus, Plus Smart,
 Standard, Solid Alu

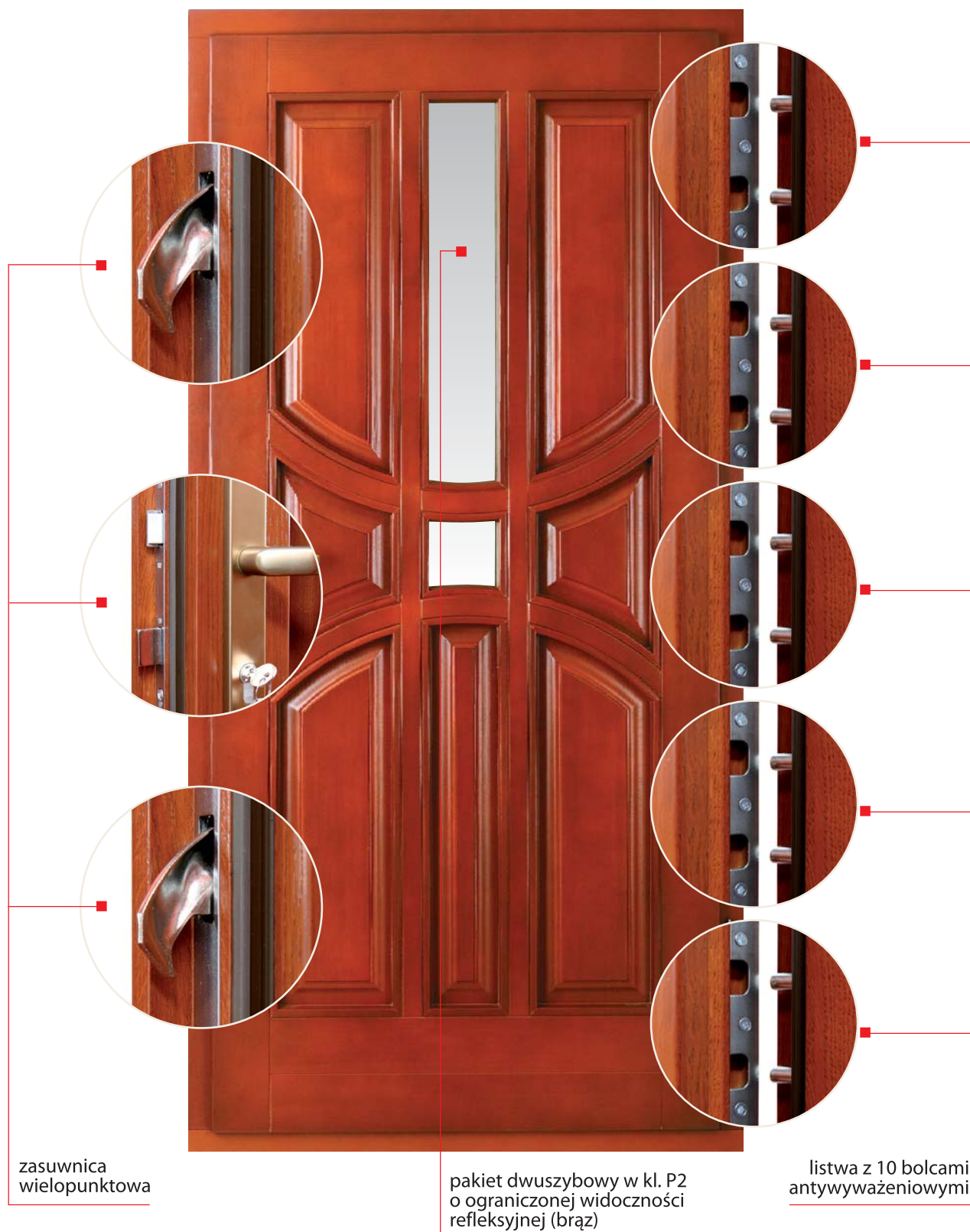


Przeznaczone do drzwi:
 Premium Termo, Effect,
 Sarmatia

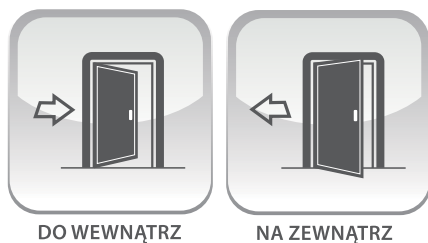
DRZWI WEJŚCIOWE

DOWIEDZ SIĘ WIĘCEJ! 

Czym się wyróżniają drzwi Premium Termo?



Do wewnątrz czy na zewnątrz?



DO WEWNĄTRZ

NA ZEWNĄTRZ

Jak się powinny otwierać drzwi wejściowe do domu - do wewnątrz czy na zewnątrz?

Oba rozwiązania mają swoje wady i zalety. Jeśli drzwi otwierają się na zewnątrz, z pewnością mamy więcej miejsca w przedsiönku - jednak zimą, kiedy napada dużo śniegu, a my nie zrobiliśmy zadaszenia mogą pojawić się kłopoty z ich otwieraniem. Zaletą drzwi otwieranych do wewnątrz jest to, że zawiasy mają umieszczone od środka pomieszczenia, więc trudniej je podważyć. Należy pamiętać, że zarówno drzwi otwierane do wewnątrz jak i na zewnątrz koniecznie powinny mieć zadaszenie.

Szyba bezpieczna czy antywłamaniowa?



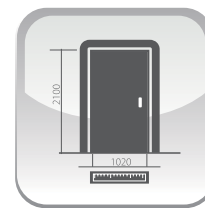
ANTYWŁAMANIOWOŚĆ

Szyba bezpieczna

w momencie rozbicia pęka, ale się nie rozsypuje, czyli chroni nas przed zranieniem odłamkami szkła. Bezpieczne szyby to szyby w klasie: 01 i 02 oraz P1 i P2.

Szyby antywłamaniowe to: P3, P4 i P5, najczęściej ze szkła laminowanego (3 lub 4 warstwy folii) albo żywicznego. Przy uderzeniu zachowują się podobnie jak szyby bezpieczne, ale o wiele trudniej jest je uszkodzić - szyby klasy P4 są w stanie wytrzymać uderzenie pięciokilogramowym młotem.

Wymiar ma znaczenie.



WYMIAR

To od szerokości drzwi zależy czy

wygodnie będzie nam się przez nie wchodziło oraz czy łatwo będzie wnieść większe meble czy sprzęty. Przy drzwiach jednodzielnych wejściowych do domów, zewnętrzny wymiar drzwi wynosi 1020 x 2100 mm, co daje światło przejścia 900 x 2008 mm, w przypadku drzwi dwudzielnych zewnętrzny wymiar wynosi 1520 x 2100 mm, a światło przejścia 1400 x 2008 mm. Oczywiście są to standardowe wymiary, można jednak zamówić drzwi szersze lub węższe w zależności od potrzeb. Ważna jest także wysokość progów - z wiadomych względów im niższa tym lepsza.


Ciesz się ciszą.



DŹWIĘKOSZCZELNOŚĆ

Jeśli ważna jest dla nas cisza w mieszkaniu powinniśmy zwrócić uwagę na współczynnik izolacyjności akustycznej drzwi - **R_w** wyrażany w decybelach. Im wyższa jest wartość **R_w**, tym drzwi będą przepuszczać mniej hałasu z zewnątrz. Drzwi mają najczęściej izolacyjność akustyczną na poziomie 30 dB. W naszej ofercie mamy drzwi o współczynniku izolacyjności od 31 do 42 dB. Zwróćmy także uwagę na to, czy drzwi wyposażone są w uszczelkę, która zwiększa ich właściwości akustyczne i korzystnie wpływa na szczelność drzwi oraz ciszę przy zamykaniu i otwieraniu.

Twój dom Twoją twierdzą.



BEZPIECZEŃSTWO

Drzwi antywłamaniowe powinny posiadać:

tabliczkę znamionową (po stronie zawiasów, która określa nazwę firmy, rok produkcji, numer atestu, klasę drzwi), przynajmniej trzy zawiasy, bolce antywyważeniowe od strony zawiasów, rygle antywłamaniowe, atestowany zamek lub zamki.

Dziękuję. Nie palę.

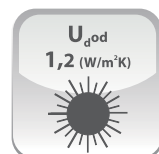


OGNIODPORNOŚĆ

DYMOSZCZELNOŚĆ

Przed pożarem możemy zabezpieczyć się dodatkowo kupując drzwi przeciwpożarowe opatrzone symbolami **EI**, **Sa** lub **Sm**. Wskaźnik EI (E- szczelność ogniowa, I - szczelność izolacyjna) dodatkowo opatrzonej cyfrą np. EI 45 - mówi nam, że w razie pożaru nasze drzwi powstrzymają ogień przed przedostaniem się do wnętrza domu przez minimum 45 minut. Symbole Sa i Sm oznaczają klasę dymoszczelności, czyli zdolność skrzydła do ograniczenia lub eliminacji przemieszczania się dymu z jednej strony drzwi na drugą.

Premium Termo



ENERGOOSZCZĘDNOŚĆ



od
netto:
2780,-
brutto:
3419,40
za drzwi

DOSTĘPNA KOLORYSTYKA

KOLORY LAZUROWANE (TRANSPARENTNE)

DREWNO SOSNA



sosna



stara sosna




dąb



teak



kasztan



afromozja

DREWNO MERANTI




naturalny



stara sosna



dąb



teak



kasztan



afromozja

DREWNO DĄB




naturalny



stara sosna




dąb



teak



kasztan



afromozja

DREWNO SOSNA



palisander



grafit

DREWNO MERANTI



palisander



grafit

DREWNO DĄB



palisander



grafit

STANDARDOWE KOLORY KRYJĄCE (WG PALETY RAL)




biały RAL 9016



RAL 1015



NCS TEAK



RAL 7035



RAL 8011



RAL 7012



RAL 8017

więcej o kolorach na str. 7

Indywidualna barwa drewna ma istotny wpływ na ostateczny kolor powłoki transparentnej (lazurowej). Prezentowana paleta ma charakter poglądowy i nie może służyć jako wzorzec koloru.



OPIS TECHNICZNY

■ KONSTRUKCJA

ramowa, wypełniona panelem termoizolacyjnym, grubość skrzydła 68 mm, grubość płycin drewnianych 62 mm, przekrój ościeżnicy 60 x 80 mm

■ MATERIAŁ

drewno : sosna, meranti, dąb, klejone warstwowo, zewnętrzne warstwy lite lub łączone na długości

■ WYMIARY

zewnętrzny wymiar drzwi: 1020 x 2100 mm, wymiar w świetle ościeżnicy 900 x 2008 mm

■ WYKOŃCZENIE

zabezpieczenie czteropowłokowe: impregnacja w odrębnym procesie i trzykrotne lakierowanie farbami wodorozcieńczalnymi kryjącymi lub transparentnymi

■ WYPOSAŻENIE STANDARDOWE (w cenie drzwi)

- okucia antywłamaniowe klasy C
- listwa przeciwwyważeniowa 10 bolców
- zasuwica wielopunktowa na wkładkę bębnekową
- 3 kpl. zawias regulowanych w trzech płaszczyznach z osłonkami płaskimi
- szklenie: pakiet dwuszybowy w kl. P2, szkło przezroczyste o ograniczonej widoczności refleksyjnej (brąz)
- próg aluminiowy termo (wys. 32 mm)
- system podwójnych gumowych uszczeliek

■ WYPOSAŻENIE DODATKOWE (za dopłatą)

- klamka - rozstaw 92 mm
- pochwyty do drzwi: rurowy lub profilowy
- wkładki atestowane antywłamaniowe
- rozetki
- osłonki barok
- elektromagnes
- samozamykacz
- wizjer

■ MOŻLIWOŚCI WYKONANIA

- w wersji dwudzielnej
- z naświetlem górnym, dostawką
- w kształcie łuku, cięciwy
- otwierane do wewnątrz lub na zewnątrz
- z górną blokadą zamka + 88 zł netto
- z zasuwnicą z baryłką + 50 zł netto
- z zawiasami kieszeniowymi + 90 zł netto/szt.
- ze szkłem antywłamaniowym P4, witrażowym
- z pakietem trzyszybowym $U_g=0,8(W/m^2K)$

przekrój
drzwi zewnętrznych
Premium Termo



Premium Termo jednodzielne



Ceny drzwi:
netto,-/brutto
drewno sosna łączona,
kolor lazur lub RAL
1020/2100

3190,-/3923,70

2960,-/3640,80

2870,-/3530,10

3370,-/4145,10

4070,-/5006,10

3350,-/4120,50



Ceny drzwi:
netto,-/brutto
drewno sosna łączona,
kolor lazur lub RAL
1020/2100

4030,-/4956,90

3850,-/4735,50

4230,-/5202,90

4030,-/4956,90

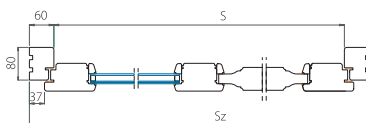
2990,-/3677,70

4370,-/5375,10

WYMIARY DRZWI Premium Termo

DRZWI JEDNODZIELNE				DRZWI DWUDZIELNE			
wymiar zewnętrzny		wymiar w świetle ościeżnicy		wymiar zewnętrzny		wymiar w świetle ościeżnicy	
Szerokość Sz	Wysokość Hz	Szerokość S	Wysokość H	Szerokość Sz	Wysokość Hz	Szerokość S	Wysokość H
1020	2100	900	2008	1520	2100	1400	2008

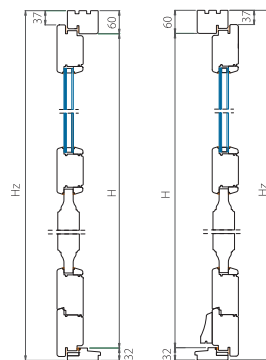
przykładowy przekrój poziomy drzwi Premium Termo



Powyższe wymiary podano w mm.

Wskazane jest, aby wymiar otworu w murze był większy od wymiaru zewnętrznego drzwi od 10 ÷ 20 mm z każdej strony.

przykładowy przekrój pionowy drzwi Premium Termo



otwierane
na zewnątrz

otwierane
do wewnątrz

DZ 10
Rzym



3210,-/3948,30

DZ 11
Turyn



3070,-/3776,10

DZ 12
Mediolan



3540,-/4354,20

DZ 13
Madryt



4270,-/5252,10

DZ 16
Modena



2900,-/3567,00

DZ 17
Padwa



2980,-/3665,40

DZ 18
Paryż



3920,-/4821,60

DZ 25
Londyn



2780,-/3419,40

DZ 26
Sparta



4250,-/5227,50

DZ 27
Olimpia



3850,-/4735,50

DZ 28
Sofia



3220,-/3960,60

DZ 29
Marsylia



2830,-/3480,90

DZ 30
Palermo



3760,-/4624,80

DOPLĄTY

- za drewno sosnowe o zewnętrznych warstwach litych +15%
- za drewno meranti lub dębowe +45%
- za nietypowy wymiar +25% (drzwi krótsze o nie więcej niż 4 cm w cenie katalogowej)

Na życzenie Klienta możemy wykonać drzwi Premium Termo w wersji dwudzielnej, z nadstawkami, dostawkami, w kształcie łuku lub cięgiwy. Istnieje możliwość wykonania nadstawek i dostawek w jednej ramie ościeżnicy drzwiowej.



- ✓ w drzwiach wejściowych zewnętrznych zalecane jest zadaszenie
- ✓ drzwi otwierane do wewnątrz możliwe do zastosowania tylko pod zadaszeniem

Premium Termo dwudzielne

DZ 3
Nicea



5240,-/6445,20

DZ 4
Hamburg



5240,-/6445,20

DZ 5
Dublin



5240,-/6445,20

DZ 7
Majorka



5590,-/6875,70

DZ 8
Tuluza

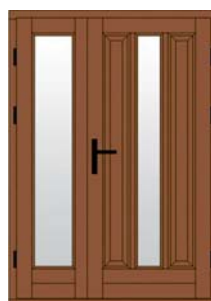


6490,-/7982,70

Ceny drzwi:
netto,-/brutto

drewno sosna łączona,
kolor lasur lub RAL,
1520/2100

DZ 16
Modena



5240,-/6445,20

DZ 17
Padwa



5240,-/6445,20

DZ 18
Paryż



6150,-/7564,50

DZ 19
Wiedeń



5980,-/7355,40

DZ 20
Ateny



5980,-/7355,40

Ceny drzwi:
netto,-/brutto

drewno sosna łączona,
kolor lasur lub RAL,
1520/2100

WYPOSAŻENIE STANDARDOWE

- okucia antywłamaniowe, od strony zawias listwa przeciwwyważeniowa 10 bolców oraz zasuwnica wielopunktowa od strony zamka na wkładkę bębnową,
- 6 kpl. zawias regulowanych w trzech płaszczyznach z osłonkami płaskimi
- szklenie: pakiet dwuszybowy w kl. P2 o ograniczonej widoczności refleksyjnej (brąz),
- próg aluminiowy termo (wys. 32 mm)
- system podwójnych uszczelek

DZ 9
Walencja



5240,-/6445,20

DZ 10
Rzym



5580,-/6863,40

DZ 11
Turyn



5580,-/6863,40

DZ 12
Mediolan




5980,-/7355,40

DZ 13
Madryt



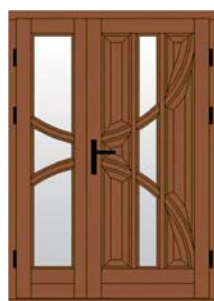
5980,-/7355,40

DZ 21
Bolonia



6760,-/8314,80

DZ 22
Weronia



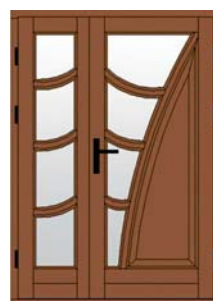
6150,-/7564,50

DZ 23
Ankara



5240,-/6445,20

DZ 24
Porto



6760,-/8314,80

DZ 25
Londyn



4320,-/5313,60

DOPLĄTY

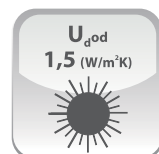
- za drewno sosnowe o zewnętrznych warstwach litych +15%
- za drewno meranti lub dębowe +45%
- za nietypowy wymiar +25% (drzwi krótsze o nie więcej niż 4 cm w cenie katalogowej)

Na życzenie Klienta możemy wykonać drzwi Premium Termo w wersji dwudzielnej, z nadstawkami, dostawkami, w kształcie łuku lub cięgiwy. Istnieje możliwość wykonania nadstawek i dostawek w jednej ramie ościeżnicy drzwiowej.



- ✓ w drzwiach wejściowych zewnętrznych zalecane jest zadaszenie
- ✓ drzwi otwierane do wewnątrz możliwe do zastosowania tylko pod zadaszeniem

Effect



ENERGOOSZCZĘDNOŚĆ



od
netto:
2470,-
brutto:
3038,10
za drzwi

Effect 1 Effect 2 Effect 3 Effect 4 Effect 5



Ceny drzwi:
netto,-/brutto

drewno sosna łączona 1020/2100 **2470,-/3038,10** **2470,-/3038,10** **2470,-/3038,10** **2470,-/3038,10** **2590,-/3185,70**



- ✓ w drzwiach wejściowych zewnętrznych zalecane jest zadaszenie
- ✓ drzwi otwierane do wewnątrz możliwe do zastosowania tylko pod zadaszeniem

DOSTĘPNA KOLORYSTYKA

KOLORY LAZUROWANE (TRANSPARENTNE)

DREWNO SOSNA



dąb



teak



afromozja

więcej o kolorach na str. 7

KOLORY KRYJĄCE (WG PALETY RAL)

DREWNO SOSNA



biały RAL 9016

Indywidualna barwa drewna ma istotny wpływ na ostateczny kolor powłoki transparentnej (lazurowej). Prezentowana paleta ma charakter poglądowy i nie może służyć jako wzorzec koloru.



OPIS TECHNICZNY

■ KONSTRUKCJA

ramowa, wypełniona panelem termoizolacyjnym, obłożona obustronnie płycinami z modyfikowanego MDF oklejonymi fornirem naturalnym, grubość skrzydła 68 mm, przekrój ościeżnicy 60 x 80 mm

■ MATERIAŁ

drewno : sosna, klejone warstwowo, zewnętrzne warstwy łączone na długości

■ WYMIARY

zewnętrzny wymiar drzwi: 1020 x 2100 mm, wymiar w świetle ościeżnicy 900 x 2008 mm

■ WYKOŃCZENIE

zabezpieczenie czteropowłokowe: impregnacja w odrębnym procesie i trzykrotne malowane farbami wodorozcieńczalnymi kryjącymi lub transparentnymi

■ WYPOSAŻENIE STANDARDOWE (w cenie drzwi)

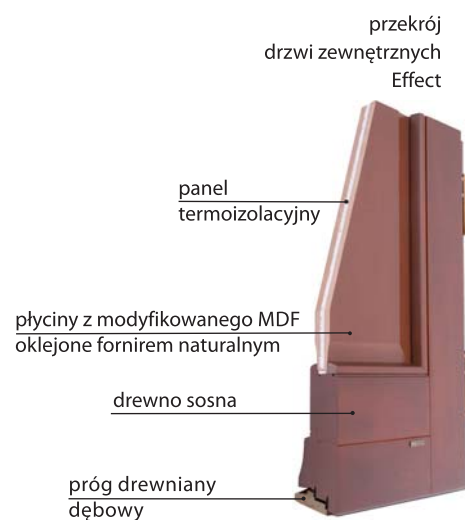
- zamek zapadkowo - zasuwkowy na wkładkę bębnową
- zamek zasuwkowy górny na wkładkę
- bolec przeciwwyważeniowy
- 3 kpl. zawias regulowanych w trzech płaszczyznach z osłonkami
- szklenie: pakiet dwuszybowy, bezpieczny O2 o ograniczonej widoczności refleksyjnej (antisol brąz)
- próg drewniany dębowy
- system podwójnych uszczeliek

■ WYPOSAŻENIE DODATKOWE (za dopłatą)

- klamka - rozstaw 72 mm
- pochwyty do drzwi: rurowy lub profilowy
- wkładki
- rozetki


■ MOŻLIWOŚCI WYKONANIA

- otwierane na zewnątrz
- otwierane do wewnątrz
- z progiem aluminiowym termo o wysokości 32 mm + 50 zł netto

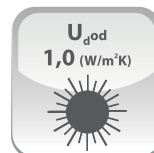


Sarmatia

NOWOŚĆ!



ANTYWŁAMANIOWOŚĆ



ENERGOOSZCZĘDNOŚĆ



od
netto:
2520,-
brutto:
3099,60
za drzwi

Sarmatia 1 Sarmatia 2 Sarmatia 3 Sarmatia 4 Sarmatia 5 Sarmatia 6



POCHWYTY DO DRZWI

pochwyty profilowy



pochwyty rurowy



Ceny drzwi:
netto,-/brutto

drewno sosna	2710,-/3333,30	2800,-/3444,00	2760,-/3394,80	2860,-/3517,80	2520,-/3099,60	2780,-/3419,40
meranti (okume)	2810,-/3456,30	2920,-/3591,60	2870,-/3530,10	2970,-/3653,10	2630,-/3234,90	2890,-/3554,70
dąb	2810,-/3456,30	2920,-/3591,60	2870,-/3530,10	2970,-/3653,10	2630,-/3234,90	2890,-/3554,70

✓ w drzwiach wejściowych zewnętrznych zalecane jest zadaszenie

✓ drzwi otwierane do wewnątrz możliwe do zastosowania tylko pod zadaszeniem

✓ kolekcja drzwi wejściowych Sarmatia wykonywana jest w kolorystyce drzwi Premium Termo (patrz str. 44)





OPIS TECHNICZNY

■ KONSTRUKCJA

plytowa z drewna sosnowego, klejona warstwowo, wypełniona panelem termoizolacyjnym, obłożona obustronnie sklejką wodoodporną w fornirze: sosna, meranti (okume) lub dąb, wzmocnione profilem stalowym od strony zamka, grubość skrzydła 68 mm, przekrój ościeżnicy 60 x 80 mm

■ MATERIAŁ

drewno sosna
 sklejka w fornirze sosna, meranti (okume) lub dąb

■ WYMIARY

zewnętrzny wymiar drzwi: 1020 x 2100 mm,
 wymiar w świetle ościeżnicy 900 x 2008 mm

■ WYKOŃCZENIE

zabezpieczenie czteropowłokowe: impregnacja w odrębnym procesie i trzykrotne malowane farbami wodorozcieńczalnymi kryjącymi lub transparentnymi

■ WYPOSAŻENIE STANDARDOWE (w cenie drzwi)

- zamek dolny zapadkowo - zasuwkowy na wkładkę bębnekową
- zamek górny zasuwkowy na wkładkę bębnekową
- bolec przeciwwyważeniowy 3 szt.
- 3 kpl. zawias regulowanych w trzech płaszczyznach z osłonkami płaskimi
- szklenie: pakiet trzyszybowy, bezpieczny O2 o współczynniku przenikania ciepła $U_g = 0,5 \text{ W/m}^2\text{K}$ oraz o ograniczonej widoczności refleksyjnej (antisol brąz) grubość 54 mm
- próg drewniany dębowy o wysokości 32 mm
- system podwójnych uszczelek

■ WYPOSAŻENIE DODATKOWE (za dopłatą)

- klamka - rozstaw 72 mm
- pochwyty do drzwi: rurowy lub profilowy
- wkładki, rozetki, samozamykacz, elektromagnes, wizjer
- aplikacja ozdobna ze stali nierdzewnej od strony zewnętrznej + 300 zł netto

■ MOŻLIWOŚCI WYKONANIA

- otwierane na zewnątrz lub do wewnątrz
- o maksymalnych wymiarach szer. 1200 x wys. 2200 mm
- okucia antywłamaniowe z zamkiem automatycznym + 300 zł netto, górny niezależny zamek do zasuwnicy + 50 zł netto
- próg aluminiowy termo + 50 zł netto
- za nietypowy wymiar (bez zmiany proporcji szkła) +20%
- z pakietem trzyszybowym P4 $U_g = 0,5 \text{ (W/m}^2\text{K)}$



Triton



Triton Economic



DŹWIĘKOSZCZELNOŚĆ



ANTYWŁAMANIOWOŚĆ

Triton



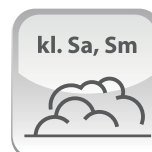
DŹWIĘKOSZCZELNOŚĆ



ANTYWŁAMANIOWOŚĆ



OGNIOODPORNOŚĆ



DYMO SZCZELNOŚĆ



od
netto:

1693,-

brutto:
2082,39
za drzwi

Triton
Economic



Triton



Ceny drzwi:

netto,-/brutto

wykończenie:

lamisoft

1693,-/2082,39

1790,-/2201,70

mikroflex

1713,-/2106,99

1808,-/2223,84

PVC

1853,-/2279,19

1951,-/2399,73

fornir naturalny dąb

2111,-/2596,53

2188,-/2691,24

fornir naturalny orzech

2181,-/2682,63

2263,-/2783,49

fornir modyfikowany intarsja

2594,-/3190,62

2664,-/3276,72

malowane w kolorze
białym (RAL 9016)*

2111,-/2596,53

2188,-/2691,24



- ✓ decydując się na wykończenie PVC, za dopłatą istnieje możliwość wykonania skrzydła na płycie płaskiej ze strukturą lub płycie ze strukturą z frezowanymi wzorami (patrz str. 64)
- ✓ w wykończeniu fornirem, za dopłatą istnieje możliwość zamówienia skrzydeł z układem słoj poprzecznym lub wzdłużno-poprzecznym
- ✓ ościeżnice o szerokości muru powyżej 140 mm wykonuje się za pomocą paneli poszerzających z zastosowaniem opaski kątowej

*dopłaty za pozostałe kolory z palety RAL niemetaliczne i metaliczne patrz str. 71



DOSTĘPNA KOLORYSTYKA


LAMISOFT



MIKROFLEX




PVC




FORNIR NATURALNY DĄB



FORNIR NATURALNY ORZECH



FORNIR MODYFIKOWANY



OPIS TECHNICZNY

■ KONSTRUKCJA

skrzydło – rama z drewna dębowego, wypełniona wielowarstwowym wkładem wygłuszającym, oraz dwoma blachami aluminiowymi, obłożona płytami HDF; grubość skrzydeł 57 mm; ościeżnica z klejonego warstwowo drewna dębowego grubości 50 mm, oklejonego płytą HDF grubości 3 mm

■ WYKOŃCZENIE

- okleina: lamisoft, mikroflex, PVC
 - fornir naturalny dąb malowany transparentnie lub kryjąco wg palety RAL
 - fornir naturalny orzech oraz modyfikowany lakierowany bezbarwnie
 - płyta HDF malowana wg palety RAL

■ WYMIARY

szerokość: „80”, „90”, „100”,
 wysokość skrzydła 2040 mm;
 zewnętrzna wysokość drzwi 2081 mm – w świetle ościeżnicy 2027 mm z progim

■ WYPOSAŻENIE STANDARDOWE (w cenie drzwi)

- zamek wielopunktowy klasy 4 z listwą zaczepową

- 4 kpl. zawias dwutrzeniowych z regulacją w trzech płaszczyznach
 - listwa antywyważeniowa z pięcioma punktami ryglowania
 - uszczelka pęcznijąca, dymoszczelna kl. Sa, Sm, gumowa obwiedniowa
 - próg z drewna twardego z uszczelką

■ WYPOSAŻENIE DODATKOWE (za dopłatą)

- antywłamaniowe wkładki bębenkowe 30/50 (warunkiem spełnienia parametrów antywłamaniowych jest zastosowanie przynajmniej jednej wkładki kl. C)
 - klamka- rozstaw 72 mm, wizjer, osłonki
 - samozamykacz (warunek spełnienia parametrów p. poż, zawartych w aprobacie technicznej) + 190 zł netto
 - uszczelniacz progowy opadający + 105 zł netto

■ MOŻLIWOŚCI WYKONANIA

- w szerokości „100” dopłata + 120 zł netto
 - w laminacie CPL lub HPL (po konsultacji z Działem Obsługi Klienta)

Orion



Orion Economic



Rw do 43 dB
DŹWIĘKOSZCZELNOŚĆ

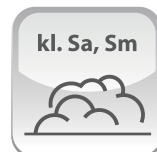
Orion



Rw do 42 dB
DŹWIĘKOSZCZELNOŚĆ



EI= 45
OGNIOODPORNOŚĆ



kl. Sa, Sm
DYMOSZCZELNOŚĆ



od
netto:
989,-
brutto:
1216,47
za drzwi

Orion Economic



Orion



Ceny drzwi: netto,-/brutto	Orion Economic	Orion
wykończenie: lamisoft	989,-/1216,47	1158,-/1424,34
mikroflex	1001,-/1231,23	1174,-/1444,02
PVC	1171,-/1440,33	1343,-/1651,89
fornir naturalny dąb	1449,-/1782,27	1621,-/1993,83
fornir naturalny orzech	1528,-/1879,44	1704,-/2095,92
fornir modyfikowany intarsja	2032,-/2499,36	2208,-/2715,84
malowane w kolorze białym (RAL 9016)*	1449,-/1782,27	1621,-/1993,83



- ✓ decydując się na wykończenie PVC, za dopłatą istnieje możliwość wykonania skrzydła na płycie płaskiej ze strukturą lub płycie ze strukturą z frezowanymi wzorami (patrz str. 64)
- ✓ w wykończeniu fornirem, za dopłatą istnieje możliwość zamówienia skrzydeł z układem słoï poprzecznym lub wzdłużno-poprzecznym
- ✓ ościeżnice o szerokości muru powyżej 140 mm wykonuje się za pomocą paneli poszerzających z zastosowaniem opaski kątowej

*dopłaty za pozostałe kolory z palety RAL niemetaliczne i metaliczne patrz str. 71



OPIS TECHNICZNY

■ KONSTRUKCJA

skrzydło – rama z drewna sosnowego, wypełniona wielowarstwowym wkładem wygłuszającym, obłożona płytami HDF; grubość skrzydeł 57 mm; ościeżnica z klejonego warstwowo drewna sosnowego grubości 50 mm, oklejonego płytą HDF grubości 3 mm

■ WYKOŃCZENIE

- okleina: lamisoft, mikroflex, PVC
- fornir naturalny dąb malowany transparentnie lub kryjąco wg palety RAL
- fornir naturalny orzech oraz modyfikowany lakierowany bezbarwnie
- płyta HDF malowana wg palety RAL

■ WYMIARY

szerokość: „80”, „90”, „100”, wysokość skrzydła 2040 mm; zewnętrzna wysokość drzwi 2081 mm – w świetle ościeżnicy 2027 mm z progiem

■ WYPOSAŻENIE (w cenie drzwi)

- 4 kpl. zawias dwutrzeniowych z regulacją w trzech płaszczyznach
- zamek jednopunktowy
- uszczelka pęczniująca, dymoszczelna kl. Sa, Sm,
- próg z drewna twardego z uszczelką

■ WYPOSAŻENIE (za dopłatą)

- antywłamaniowe wkładki bębnekowe 40/40,
- klamka- rozstaw 72 mm,
- samozamykacz (warunek spełnienia parametrów p. poż, zawartych w aprobacie technicznej) + 190 zł netto
- osłonki na zawiasy, wizjer
- uszczelniacz progowy opadający + 105 zł netto
- górny zamek + 50 zł netto

■ MOŻLIWOŚĆ WYKONANIA

- w szerokości „100” dopłata + 120 zł netto
- w laminacie CPL lub HPL (po konsultacji z Działem Obsługi Klienta)

DOSTĘPNA KOLORYSTYKA

LAMISOFT



dąb szlachetny dąb czerwony dąb brązowy dąb antyczny

MIKROFLEX



biały jasny dąb buk akacja



olcha dzika grusza orzech ciemny orzech



limba

PVC



buk złoty dąb olcha calvados



orzech wenge dąb ciemny ryflowany jesion safari ryflowany



jesion stalowy ryflowany biały ryflowany dąb rustykalny ryflowany

FORNIR NATURALNY DĄB



dąb jasny dąb naturalny dąb ciemny orzech ciemny



orzech europejski czereśnia mahon kasztan



palisander grafit RAL 9016 kolory wg palety RAL

FORNIR NATURALNY ORZECH



układ pionowy układ poziomy układ pionowo-poziomy

FORNIR MODYFIKOWANY



dąb select wenge select palisander select

więcej o kolorach na str. 70-71


Neptun



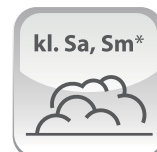
DŹWIĘKOSZCZELNOŚĆ



OGNIODPORNOŚĆ



OGNIODPORNOŚĆ



DYMOSZCZELNOŚĆ

* z ościeżnicą drewnianą



od
netto:
1335,-
brutto:
1642,05
za drzwi

Neptun 1



Neptun 2



Neptun 3




Ceny drzwi:
netto,-/brutto

	z ościeżnicą		z ościeżnicą	
	metalową	drewnianą	metalową	drewnianą
EI 30				
wykończenie:				
lamisof	1393,- /1713,39	1335,- /1642,05	1987,- /2444,01	1915,- /2355,45
mikroflex	1410,- /1734,30	1355,- /1666,65	1998,- /2457,54	1931,- /2375,13
PVC	1625,- /1998,75	1460,- /1795,80	2167,- /2665,41	2077,- /2554,71
fornir naturalny dąb	1713,- /2106,99	1717,- /2111,91	2331,- /2867,13	2359,- /2901,57
fornir naturalny orzech	1793,- /2205,39	1809,- /2225,07	2390,- /2939,70	2395,- /2945,85
fornir modyfikowany intarsja	2144,- /2637,12	2208,- /2715,84	2742,- /3372,66	2775,- /3413,25
malowane w kolorze białym (RAL 9016)*	1713,- /2106,99	1717,- /2111,91	2331,- /2867,13	2359,- /2901,57
EI 60				
wykończenie:				
lamisof	1525,- /1875,75	1437,- /1767,51	2683,- /3300,09	2591,- /3186,93
mikroflex	1542,- /1896,66	1481,- /1821,63	2681,- /3297,63	2649,- /3258,27
PVC	1835,- /2257,05	1671,- /2055,33	2893,- /3558,39	2760,- /3394,80
fornir naturalny dąb	1891,- /2325,93	1820,- /2238,60	3098,- /3810,54	3005,- /3696,15
fornir naturalny orzech	1990,- /2447,70	1917,- /2357,91	3163,- /3890,49	3097,- /3809,31
fornir modyfikowany intarsja	2342,- /2880,66	2300,- /2829,00	3534,- /4346,82	3504,- /4309,92
malowane w kolorze białym (RAL 9016)*	1891,- /2325,93	1820,- /2238,60	3098,- /3810,54	3005,- /3696,15

*dopłaty za pozostałe kolory z palety RAL niemetaliczne i metaliczne patrz str. 71. Wymiary drzwi Neptun patrz str. 143



- ✓ decydując się na wykończenie PVC, za dopłatą istnieje możliwość wykonania skrzydła na płycie płaskiej ze strukturą lub płycie ze strukturą z frezowanymi wzorami (patrz str. 64)
- ✓ w wykończeniu fornirem, za dopłatą istnieje możliwość zamówienia skrzydeł z układem słoii poprzecznym lub wzdłużno-poprzecznym
- ✓ ościeżnice o szerokości muru powyżej 140 mm wykonuje się za pomocą paneli poszerzających z zastosowaniem opaski kątowej



DOSTĘPNA KOLORYSTYKA


LAMISOFT




MIKROFLEX




PVC




FORNIR NATURALNY DĄB



FORNIR NATURALNY ORZECH



FORNIR MODYFIKOWANY



OPIS TECHNICZNY

■ KONSTRUKCJA

skrzydło – płyta wiórowa ognioodporna o grubości 50 mm dla EI 30, o grubości 60 mm dla EI 60; ościeżnica z klejonego warstwowo drewna sosnowego grubości 54 mm, oklejonego płytą HDF grubości 3 mm lub ościeżnica metalowa

■ WYKOŃCZENIE

- okleina: lamisoft, mikroflex, PVC
- fornir naturalny dąb malowany transparentnie lub kryjąco wg palety RAL
- fornir naturalny orzech oraz modyfikowany lakierowany bezbarwnie
- płyta HDF malowana wg palety RAL

■ WYPOSAŻENIE STANDARDOWE (w cenie drzwi)

- zamek wpuszczany zapadkowy - zasuwkowy 1 szt.
- 4 kpl. zawias regulowanych w trzech płaszczyznach
- uszczelka pęczniąca we wrębach skrzydeł
- rygiel skrzydła biernego
- próg z drewna twardego z uszczelką

■ WYPOSAŻENIE DODATKOWE (za dopłatą)

- samozamykacz (warunek spełnienia parametrów p.poż, zawartych w aprobacie technicznej) + 190 zł netto
- uszczelki dymoszczelne (kl. Sa, Sm) + 160 zł netto
- wkładka bębnekowa 40/30 (EI30), 40/40 (EI60)
- klamka- rozstaw 72 mm, osłonki na zawiasy
- wizjer dopłata + 50 zł netto
- bulaj dopłata + 500 zł netto
- kratka wentylacyjna dopłata + 1100 zł netto
- górny zamek + 50 zł netto
- zaczepy elektromagnetyczne
- system kontroli dostępu
- okucia antypaniczne

■ MOŻLIWOŚCI WYKONANIA

- w wersji dwudzielnej: suma cen drzwi jednodzielnych
- z nadstawkami, dostawkami
- dostosowane do skrócenia o 40 mm
- w laminacie CPL lub HPL (po konsultacji z Działem Obsługi Klienta)

więcej o kolorach na str. 70-71

Presa



Presa kl.2



ANTYWŁAMANIOWOŚĆ



DŹWIĘKOSZCZELNOŚĆ

Presa kl.3



ANTYWŁAMANIOWOŚĆ



DŹWIĘKOSZCZELNOŚĆ



od
netto:

1090,-

brutto:

1340,70

za drzwi

Presa kl.2



Presa kl.3



Ceny drzwi:
netto,-/brutto

	z ościeżnicą		z ościeżnicą	
	metalową	drewnianą	metalową	drewnianą
wykończenie:				
decor	1090,- /1340,70	1129,- /1388,67	1334,- /1640,82	1378,- /1694,94
lamisoft	1112,- /1367,76	1138,- /1399,74	1356,- /1667,88	1395,- /1715,85
mikroflex	1127,- /1386,21	1148,- /1412,04	1367,- /1681,41	1411,- /1735,53
PVC	1272,- /1564,56	1354,- /1665,42	1537,- /1890,51	1607,- /1976,61
fornir naturalny dąb	1514,- /1862,22	1590,- /1955,70	1817,- /2234,91	1852,- /2277,96
fornir naturalny orzech	1554,- /1911,42	1630,- /2004,90	1832,- /2253,36	1898,- /2334,54
fornir modyfikowany intarsja	1902,- /2339,46	2082,- /2560,86	2199,- /2704,77	2321,- /2854,83
malowane w kolorze białym (RAL 9016)*	1514,- /1862,22	1590,- /1955,70	1817,- /2234,91	1852,- /2277,96



- ✓ decydując się na wykończenie PVC, za dopłatą istnieje możliwość wykonania skrzydła na płycie płaskiej ze strukturą lub płycie ze strukturą z frezowanymi wzorami (patrz str. 64)
- ✓ w wykończeniu fornirem, za dopłatą istnieje możliwość zamówienia skrzydeł z układem słoj poprzecznym lub wzdłużno-poprzecznym
- ✓ ościeżnice o szerokości muru powyżej 140 mm wykonuje się za pomocą paneli poszerzających z zastosowaniem opaski kątownej

*dopłaty za pozostałe kolory z palety RAL niemetaliczne i metaliczne patrz str. 71



DOSTĘPNA KOLORYSTYKA


LAMISOFT




MIKROFLEX




PVC




FORNIR NATURALNY DĄB



FORNIR NATURALNY ORZECH



FORNIR MODYFIKOWANY



OPIS TECHNICZNY

■ KONSTRUKCJA

skrzydło – rama drewniana, wypełniona wielowarstwowym wkładem wygłuszającym, obłożona płytami HDF; grubość skrzydeł 46 mm; ościeżnica z klejonego warstwowo drewna sosnowego o grubości 50 mm, oklejonego płytą HDF grubości 3 mm lub ościeżnica metalowa

■ WYKOŃCZENIE

- okleina: lamisoft, mikroflex, PVC
 - fornir naturalny dąb malowany transparentnie lub kryjąco wg palety RAL
 - fornir naturalny orzech oraz modyfikowany lakierowany bezbarwnie
 - płyta HDF malowana wg palety RAL

■ WYMIARY

szerokość: „80”, „90”, „100”, „110”,
 wysokość skrzydła 2030 mm

■ WYPOSAŻENIE STANDARDOWE (w cenie drzwi)

- antywłamaniowa zasuwница wielopunktowa kl.4 z górnym zamkiem
 - listwa antywyważeniowa z 5 bolcami przeciwwyważeniowymi
 - 3 kpl. zawias
 - próg z drewna twardego z uszczelką

■ WYPOSAŻENIE DODATKOWE (za dopłatą)

- wkładki bębnekowe 30/45 (min. kl. C do drzwi Presa kl. 3)
 - klamka- rozstaw 72 mm
 - wizjer
 - osłonki na zawiasy
 - samozamykacz + 190 zł netto
 - uszczelniaacz progowy opadający + 105 zł netto

■ MOŻLIWOŚCI WYKONANIA

- w szerokości „100”, „110”, dopłata + 120 zł netto
 - w laminacie CPL lub HPL (po konsultacji z Działem Obsługi Klienta)

więcej o kolorach na str. 70-71

Saturn



Saturn 1



DŹWIĘKOSZCZELNOŚĆ

Saturn 2



DŹWIĘKOSZCZELNOŚĆ



od
netto:
592,-
brutto:
728,16
za drzwi

Saturn 1



Saturn 2



Ceny drzwi:
netto,-/brutto

	z ościeżnicą		z ościeżnicą	
	metalową	drewnianą	metalową	drewnianą
wykończenie:				
decor	592,-/728,16	629,-/773,67	692,-/851,16	729,-/896,67
lamisoft	619,-/761,37	644,-/792,12	719,-/884,37	744,-/915,12
mikroflex	632,-/777,36	674,-/829,02	732,-/900,36	774,-/952,02
PVC	972,-/1195,56	967,-/1189,41	1072,-/1318,56	1067,-/1312,41
fornir naturalny dąb	1084,-/1333,32	1119,-/1376,37	1184,-/1456,32	1219,-/1499,37
fornir naturalny orzech	1145,-/1408,35	1194,-/1468,62	1245,-/1531,35	1294,-/1591,62
fornir modyfikowany intarsja	1498,-/1842,54	1621,-/1993,83	1598,-/1965,54	1721,-/2116,83
malowane w kolorze białym (RAL 9016)*	1084,-/1333,32	1119,-/1376,37	1184,-/1456,32	1219,-/1499,37



- ✓ decydując się na wykończenie PVC, za dopłatą istnieje możliwość wykonania skrzydła na płycie płaskiej ze strukturą lub płycie ze strukturą z frezowanymi wzorami (patrz str. 64)
- ✓ w wykończeniu fornirem, za dopłatą istnieje możliwość zamówienia skrzydeł z układem słoj poprzecznym lub wzdłużno-poprzecznym
- ✓ ościeżnice o szerokości muru powyżej 140 mm wykonuje się za pomocą paneli poszerzających z zastosowaniem opaski kątowej

*dopłaty za pozostałe kolory z palety RAL niemetaliczne i metaliczne patrz str. 71



DOSTĘPNA KOLORYSTYKA

LAMISOFT



dąb szlachetny dąb czerwony dąb brązowy dąb antyczny

DECOR, MIKROFLEX * tylko mikroflex



biały jasny dąb buk akacja*



olcha dzika grusza orzech ciemny orzech*



limba

PVC



buk złoty dąb olcha calvados




orzech wenge dąb ciemny ryflowany jesion safari ryflowany




jesion stalowy ryflowany biały ryflowany dąb rustykalny ryflowany

FORNIR NATURALNY DĄB



dąb jasny dąb naturalny dąb ciemny orzech ciemny



orzech europejski czereśnia mahon kasztan



palisander grafit RAL 9016 kolory wg palety RAL

FORNIR NATURALNY ORZECH



układ pionowy układ poziomy układ pionowo-poziomy

FORNIR MODYFIKOWANY



dąb select wenge select palisander select

OPIS TECHNICZNY

■ KONSTRUKCJA

skrzydło – rama z drewna sosnowego, wypełniona wielowarstwowym wkładem wygłuszającym, obłożona płytami HDF; grubość skrzydeł Saturn 1 - 40 mm, Saturn 2 - 46 mm ościeżnica z klejonego warstwowo drewna sosnowego o grubości 50 mm, oklejonego płytą HDF grubości 3 mm lub ościeżnica metalowa

■ WYKOŃCZENIE

- okleina: lamisoft, mikroflex, PVC
- fornir naturalny dąb malowany transparentnie lub kryjąco wg palety RAL
- fornir naturalny orzech oraz modyfikowany lakierowany bezbarwnie
- płyta HDF malowana wg palety RAL

■ WYMIARY

szerokość: „80”, „90”, „100”, „110”,
wysokość skrzydła 2030 mm

■ WYPOSAŻENIE STANDARDOWE (w cenie drzwi)

- próg dębowy z uszczelką
- 2 zamki na wkładkę (bez wkładek)
- 3 kpl. zawias z osłonkami
- 2 pojedyncze bolce przeciwwyważeniowe

■ WYPOSAŻENIE DODATKOWE (za dopłatą)

- wkładki bębnekowe 26/36- 31 dB
- wkładki bębnekowe 30/40- 36 dB
- klamka - rozstaw 72 mm, wizjer
- samozamykacz + 190 zł netto
- uszczelniaacz progowy opadający
dopłata + 105 zł netto

■ MOŻLIWOŚCI WYKONANIA

- w szerokości „100”, „110”, dopłata + 120 zł netto
- dostosowane do skrócenia o 40 mm
- w laminacie CPL lub HPL (po konsultacji z Działem Obsługi Klienta)

więcej o kolorach na str. 70-71

Elegant



DŹWIĘKOSZCZELNOŚĆ



od
netto:
580,-
brutto:
713,40
za skrzydło

Denver Elegant Wenecja Mediolan Milano Dallas Florencja Sevilla



Ceny skrzydeł:
netto,-/brutto

wykończenie: wariant I skrzydła Elegant	580,-/713,40	580,-/713,40	580,-/713,40	580,-/713,40	580,-/713,40	580,-/713,40	580,-/713,40
Wariant II skrzydła Elegant	591,-/726,93	591,-/726,93	591,-/726,93	591,-/726,93	591,-/726,93	591,-/726,93	591,-/726,93

Barcelona Genewa Cordoba Merida Bilbao Avila




Ceny skrzydeł:
netto,-/brutto

wykończenie: wariant I skrzydła Elegant	580,-/713,40	580,-/713,40	580,-/713,40	580,-/713,40	580,-/713,40	580,-/713,40
Wariant II skrzydła Elegant	591,-/726,93	591,-/726,93	591,-/726,93	591,-/726,93	591,-/726,93	591,-/726,93

DOSTĘPNA KOLORYSTYKA

PVC



* modelu Denver Elegant nie wykonujemy na okleinie PVC ryflowanej

więcej o kolorach **na str. 70-71**



OPIS TECHNICZNY

- **KONSTRUKCJA**
 skrzydło – rama z drewna sosnowego, wypełniona wkładem z płyty wiórowej, obłożona obustronnie frezowanymi płytami HDF; grubość skrzydeł 40 mm
- **WYKOŃCZENIE**
 okleina PVC
- **WYMIARY**
 szerokość: „80”, „90”, „100”,
 wysokość skrzydła 2030 mm
- **WYPOSAŻENIE STANDARDOWE (w cenie skrzydeł)**
 - wariant I - zamek na wkładkę (bez wkładek),
 3 zawiasy
 - wariant II - 2 zamki na wkładkę (bez wkładek),
 3 zawiasy
- **WYPOSAŻENIE DODATKOWE (za dopłatą)**
 - wkładki bębnekowe 26/36
 - klamka- rozstaw 72 mm
 - wizjer
 - osłonki
- **PROPONOWANE OŚCIEŻNICE**
 - typ A, E/W („80”, „90”), F
- **MOŻLIWOŚCI WYKONANIA**
 - w szerokości „100”, dopłata + 100 zł netto
 - dostosowane do skrócenia o 40 mm
 - z dodatkowymi ramiakami pozwalającymi na skrócenie skrzydła do 10 cm + 50 zł netto

SKRZYDŁA WEJŚCIOWE WEWNĘTRZNE DO MIESZKAŃ

WMM



DŹWIĘKOSZCZELNOŚĆ

* dotyczy kompletu: skrzydło z ościeżnicą i progim drewnianym bądź uszczelką opadającą



od
netto:
264,-
brutto:
324,72
za skrzydło

Wariant I

Wariant II



Ceny skrzydeł:
netto,-/brutto

wykończenie: decor	264,-/324,72	275,-/338,25
lamisoft	305,-/375,15	316,-/388,68
mikroflex	315,-/387,45	326,-/400,98
PVC	425,-/522,75	436,-/536,28
fornir naturalny dąb	615,-/756,45	626,-/769,98
fornir naturalny orzech	649,-/798,27	660,-/811,80
fornir modyfikowany	915,-/1125,45	926,-/1138,98
fornir modyfikowany intarsja	975,-/1199,25	986,-/1210,25
malowane w kolorze białym (RAL 9016)*	615,-/756,45	626,-/769,98

- ✓ decydując się na wykończenie PVC, za dopłatą istnieje możliwość wykonania skrzydła na płycie płaskiej ze strukturą lub płycie ze strukturą z frezowanymi wzorami (patrz str. 64)
- ✓ w wykończeniu fornirem, za dopłatą istnieje możliwość zamówienia skrzydeł z układem słoï poprzecznym lub wzdłużno-poprzecznym
- ✓ ościeżnice o szerokości muru powyżej 140 mm wykonuje się za pomocą paneli poszerzających z zastosowaniem opaski kątowej

*dopłaty za pozostałe kolory z palety RAL niemetaliczne i metaliczne patrz str. 71



DOSTĘPNA KOLORYSTYKA

LAMISOFT



dąb szlachetny dąb czerwony dąb brązowy dąb antyczny

DECOR, MIKROFLEX * tylko mikroflex



biały jasny dąb buk akacja*



olcha dzika grusza orzech ciemny orzech*



limba

PVC



buk złoty dąb olcha calvados



orzech wenge dąb ciemny ryflowany jesion safari ryflowany



jesion stalowy ryflowany biały ryflowany dąb rustykalny ryflowany

FORNIR NATURALNY DĄB



dąb jasny dąb naturalny dąb ciemny orzech ciemny



orzech europejski czereśnia mahon kasztan



palisander grafit RAL 9016 kolory wg palety RAL

FORNIR NATURALNY ORZECH



układ pionowy układ poziomy układ pionowo-poziomy

FORNIR MODYFIKOWANY



dąb select wenge select palisander select

OPIS TECHNICZNY

■ KONSTRUKCJA

skrzydło – rama z drewna sosnowego, wypełniona wkładem z płyty wiórowej, obłożona obustronnie płytami HDF; grubość skrzydeł 40 mm

■ WYKOŃCZENIE

- okleina: lamisoft, mikroflex, PVC
- fornir naturalny dąb malowany transparentnie lub kryjąco wg palety RAL
- fornir naturalny orzech oraz modyfikowany lakierowany bezbarwnie
- płyta HDF malowana wg palety RAL

■ WYMIARY

szerokość: „80”, „90”, „100”, „110”,
wysokość skrzydła 2030 mm

■ WYPOSAŻENIE STANDARDOWE (w cenie skrzydeł)

- wariant I - zamek na wkładkę (bez wkładek), 3 zawiasy

- wariant II - 2 zamki na wkładkę (bez wkładek), 3 zawiasy

■ WYPOSAŻENIE DODATKOWE (za dopłatą)

- wkładki bębnekowe 26/36
- klamka- rozstaw 72 mm
- wizjer
- osłonki

■ PROPONOWANE OŚCIEŻNICE

typ A, E/W („80”, „90”), F

■ MOŻLIWOŚCI WYKONANIA

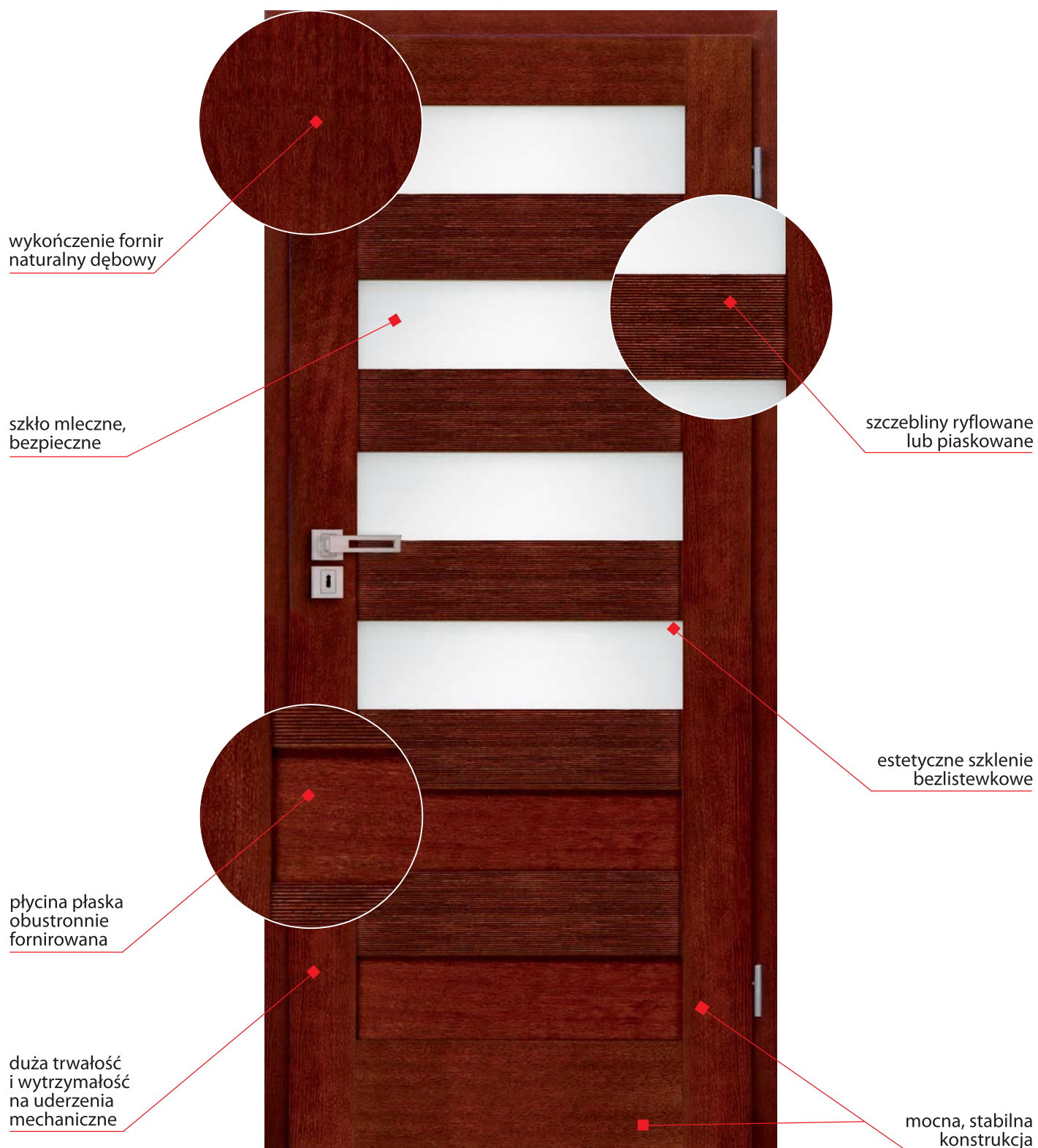
- w szerokości „100”, „110”, dopłata + 100 zł netto
- dostosowane do skrócenia o 40 mm
- z dodatkowymi ramiakami pozwalającymi na skrócenie skrzydła do 10 cm + 50 zł netto
- w laminacie CPL lub HPL (po konsultacji z Działem Obsługi Klienta)

więcej o kolorach na str. 70-71


DRZWI WEWNĘTRZNE

DOWIEDZ SIĘ WIĘCEJ! 

Czym się wyróżniają drzwi Magnus?



Prawe czy lewe?



Jak odróżnić drzwi prawe od lewych?

Stańcie przed drzwiami, koniecznie musicie widzieć ich zawiasy- uwaga- drzwi powinny być zamknięte. Jeśli zawiasy widzicie po prawej stronie- to drzwi są prawe, a jeśli po lewej stronie to drzwi są lewe. Ot i cała filozofia :)

Ościeżnica stała.



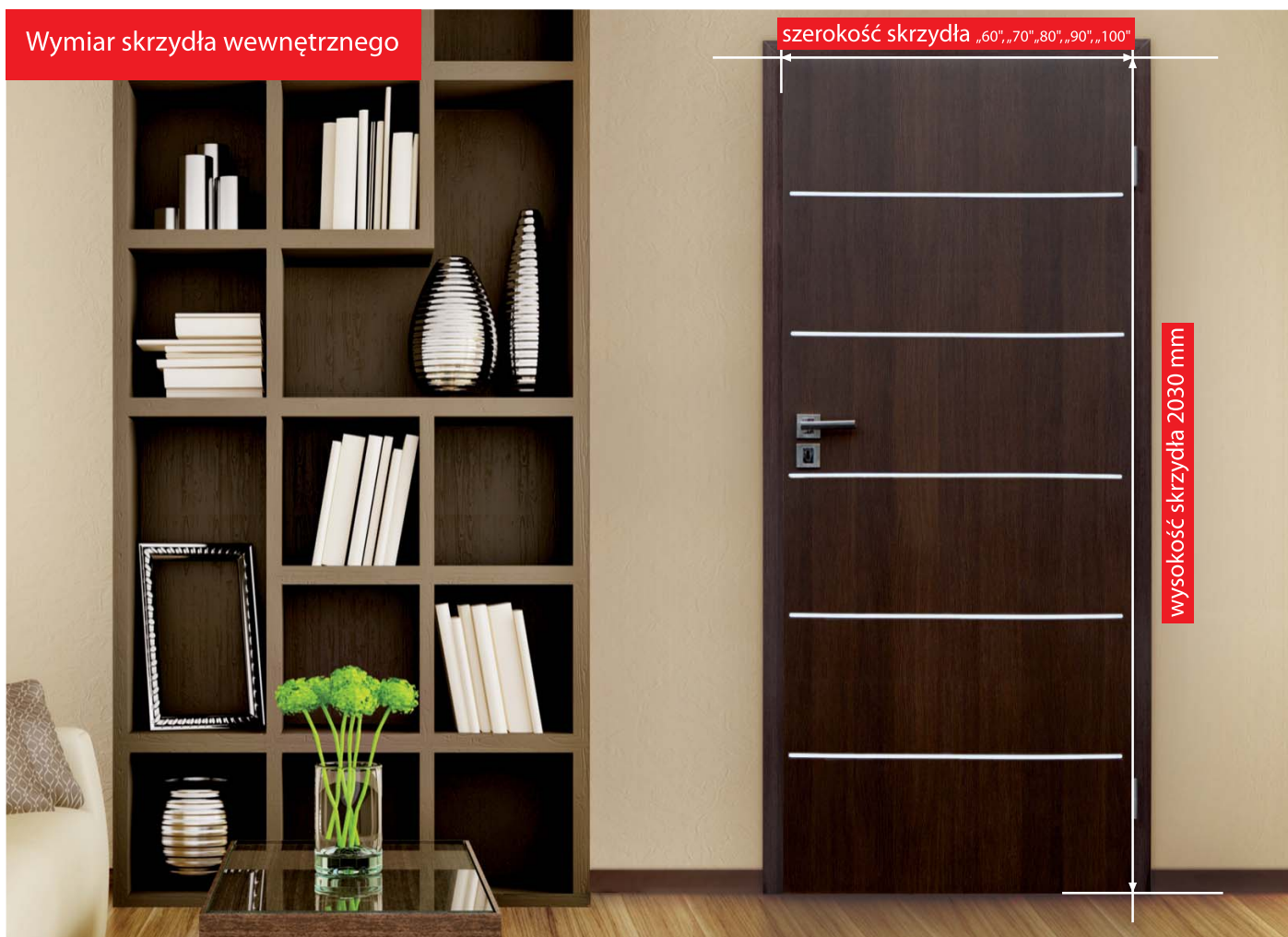
Ościeżnice stałe - zwykle nadają się do murów o grubości 7,5, 10 lub 12 cm. Nie można regulować grubości takich ościeżnic. Estetyczny wygląd uzyskamy tylko wtedy, jeśli dodatkowo zastosujemy opaski drzwiowe maskujące miejsca łączenia ościeżnicy z murem.

Ościeżnica regulowana.



Ościeżnice regulowane - dostępne są w kilkunastu wymiarach, odpowiednich do murów o grubości od 7 do 47,5 cm. Szerokość takich ościeżnic można jeszcze powiększyć o 2 cm. Ościeżnice regulowane są droższe niż stałe, ale za to znacznie łatwiej się je montuje i mają atrakcyjniejszy wygląd.

Wymiar skrzydła wewnętrznego



Kolorystyka


■ DREWNO WOSKOWANE




dąb bezbarwny
woskowany

■ DREWNO LAKIEROWANE


DREWNO SOSNA




sosna



stara sosna



dąb



teak



kasztan




afromozja


DREWNO DĄB




sosna



stara sosna




dąb



teak



kasztan




afromozja


■ FURNIR NATURALNY DĄB




dąb jasny



dąb
naturalny




dąb
ciemny




orzech
ciemny




orzech
europejski




czereśnia




mahoń



kasztan



palisander



grafit



RAL 9016




kolory wg
palety RAL

■ FURNIR NATURALNY ORZECH



układ
wzdłużny



układ
poprzeczny



układ wzdłużno -
poprzeczny


■ FURNIR MODYFIKOWANY



dąb
select



wenge
select



palisander
select

OKLEINA PVC



buk złoty dąb olcha calvados orzech wenge




dąb ciemny ryflowany jesion safari ryflowany jesion stalowy ryflowany biały ryflowany dąb rustykalny ryflowany

OKLEINA MIKROFLEX




biały jasny dąb buk akacja olcha



dzika grusza orzech ciemny orzech limba

OKLEINA LAMISOFT



dąb szlachetny dąb czerwony dąb brązowy dąb antyczny

OKLEINA DECOR



biały jasny dąb buk olcha dzika grusza orzech limba

DOPŁATY ZA KOLORY NIETYPOWE Z PALETY RAL	DRZWI TRITON, ORION, NEPTUN, PRESA, SATURN		SKRZYDŁA WM, FORNIROWANE, COLOR	OŚCIEŻNICE DREWNIANE I MDF	OPASKI I ĆWIECWAŁKI
	SKRZYDŁO Z OŚCIEŻNICĄ DREWNIANĄ	SKRZYDŁO Z OŚCIEŻNICĄ METALOWĄ			
RAL POZOSTAŁE KOLORY NIEMETALICZNE (ZA WYJĄTKIEM 9016)	80,-/98,40	100,-/123,00	50,-/61,50	30,-/36,90	10,-/12,30
RAL KOLORY METALICZNE (9006 I 9007)	350,-/430,50	400,-/492,00	200,-/246,00	120,-/147,60	40,-/49,20

Castel



Sprawdź gdzie kupić!



od
netto:

1439,-

brutto:

1769,97

za skrzydło

A.4.0



A.4.1



A.4.3



A.4.4



B.5.0



B.5.2



B.5.4



B.5.5



Ceny skrzydeł:
netto,-/brutto
drewno sosna lita,
lazur lub RAL
drewno dąb wosk.
drewno dąb,
lazur lub RAL

1439,-/1769,97

1439,-/1769,97

1439,-/1769,97

1439,-/1769,97

1439,-/1769,97

1439,-/1769,97

1439,-/1769,97

1439,-/1769,97

2110,-/2595,30

2110,-/2595,30

2110,-/2595,30

2110,-/2595,30

2110,-/2595,30

2110,-/2595,30

2110,-/2595,30

2110,-/2595,30

2261,-/2781,03

2261,-/2781,03

2261,-/2781,03

2261,-/2781,03

2261,-/2781,03

2261,-/2781,03

2261,-/2781,03

2261,-/2781,03




DOSTĘPNA KOLORYSTYKA


DREWNO SOSNA



DREWNO DĄB



WOSKOWANE NA DĘBIE



więcej o kolorach na str. 70-71

OPIS TECHNICZNY

■ KONSTRUKCJA

klejone warstwowo drewno: sosna lub dąb

■ WYKOŃCZENIE

lakierami transparentnymi na drewnie sosna, dąb lub dwie warstwy ręcznie nanoszonego wosku tylko na drewnie dąb

■ WYMIARY

szerokości w świetle ościeżnicy: „60”, „70”, „80”, „90”, „100”;
wysokość skrzydła drzwiowego z przylgą 2030 mm

■ WYPOSAŻENIE STANDARDOWE (w cenie skrzydła)

- zawiasy
- zamek na klucz, na wkładkę, wc
- szkło crepi nr 205 (patrz str. 141)

■ WYPOSAŻENIE DODATKOWE (za dopłatą)

- klamka
- wkładki

- tuleje wentylacyjne metalowe
- podcięcie wentylacyjne + 30 zł netto
- szkło witrażowe
- inne rodzaje przeszkleń
- osłonki na zawiasy
- zamek magnetyczny +50 zł netto

■ PROPONOWANE OŚCIEŻNICE

- do skrzydeł przylgowych: typ A*, D, E/W* (*tylko do skrzydeł dębowych)

■ MOŻLIWOŚCI WYKONANIA

- w wersji pokojowej, łazienkowej
- w wersji dwudzielnej:
suma cen skrzydeł jednodzielnych + 50 zł netto
- w wersji przesuwnej (naścienne)

drewno dąb woskowane



drewno sosna, kolor dąb



drewno dąb, kolor kasztan



Castel

C.6.0



1670,-/2054,10
2341,-/2879,43
2492,-/3065,16

C.6.2



1670,-/2054,10
2341,-/2879,43
2492,-/3065,16

C.6.3



1670,-/2054,10
2341,-/2879,43
2492,-/3065,16

C.6.6



1670,-/2054,10
2341,-/2879,43
2492,-/3065,16

C.6.A



1670,-/2054,10
2341,-/2879,43
2492,-/3065,16

Ceny skrzydeł:
netto,-/brutto
 drewno sosna lita,
 lazur lub RAL
 drewno
 dąb wosk.
 drewno dąb,
 lazur lub RAL

E.4.2



1439,-/1769,97
2110,-/2595,30
2261,-/2781,03

E.4.4



1439,-/1769,97
2110,-/2595,30
2261,-/2781,03

F.4.0



1439,-/1769,97
2110,-/2595,30
2261,-/2781,03

F.4.1



1439,-/1769,97
2110,-/2595,30
2261,-/2781,03

F.4.3



1439,-/1769,97
2110,-/2595,30
2261,-/2781,03

Ceny skrzydeł:
netto,-/brutto
 drewno sosna lita,
 lazur lub RAL
 drewno
 dąb wosk.
 drewno dąb,
 lazur lub RAL

I.2.0



1439,-/1769,97
2110,-/2595,30
2261,-/2781,03

I.2.1



1439,-/1769,97
2110,-/2595,30
2261,-/2781,03

J.2.0



1472,-/1810,56
2143,-/2635,89
2294,-/2821,62

J.2.1



1472,-/1810,56
2143,-/2635,89
2294,-/2821,62

J.2.2



1472,-/1810,56
2143,-/2635,89
2294,-/2821,62

Ceny skrzydeł:
netto,-/brutto
 drewno sosna lita,
 lazur lub RAL
 drewno
 dąb wosk.
 drewno dąb,
 lazur lub RAL

D.3.0



D.3.1



D.3.2



D.3.3



E.4.0



Ceny skrzydeł:
netto,-/brutto
 drewno sosna lita,
 lazur lub RAL
 drewno
 dąb wosk.
 drewno dąb,
 lazur lub RAL

1439,-/1769,97

2110,-/2595,30

2261,-/2781,03

1439,-/1769,97

2110,-/2595,30

2261,-/2781,03

1439,-/1769,97

2110,-/2595,30

2261,-/2781,03

1439,-/1769,97

2110,-/2595,30

2261,-/2781,03

1439,-/1769,97

2110,-/2595,30

2261,-/2781,03

F.4.4



G.2.0



G.2.2



H.1.0



H.1.1



Ceny skrzydeł:
netto,-/brutto
 drewno sosna lita,
 lazur lub RAL
 drewno
 dąb wosk.
 drewno dąb,
 lazur lub RAL

1439,-/1769,97

2110,-/2595,30

2261,-/2781,03

1439,-/1769,97

2110,-/2595,30

2261,-/2781,03

1439,-/1769,97

2110,-/2595,30

2261,-/2781,03

1439,-/1769,97

2110,-/2595,30

2261,-/2781,03

1439,-/1769,97

2110,-/2595,30

2261,-/2781,03



Adria



Sprawdź gdzie kupić!



od
netto:
944,-
brutto:
1161,12
za skrzydło

A.4.0 A.4.1 A.4.3 A.4.4 B.5.0 B.5.2 B.5.4 B.5.5



Ceny skrzydeł:
netto,-/brutto

kolorystyka: fornir dąb	944,-/1161,12	944,-/1161,12	944,-/1161,12	944,-/1161,12	967,-/1189,41	967,-/1189,41	967,-/1189,41	967,-/1189,41
fornir orzech	1039,-/1277,97	1039,-/1277,97	1039,-/1277,97	1039,-/1277,97	1064,-/1308,72	1064,-/1308,72	1064,-/1308,72	1064,-/1308,72

C.6.0 C.6.2 C.6.4 C.6.6 C.6.B




Ceny skrzydeł:
netto,-/brutto

kolorystyka: fornir dąb	1024,-/1259,52	1024,-/1259,52	1024,-/1259,52	1024,-/1259,52	1024,-/1259,52
fornir orzech	1127,-/1386,21	1127,-/1386,21	1127,-/1386,21	1127,-/1386,21	1127,-/1386,21



DOSTĘPNA KOLORYSTYKA

FORNIR NATURALNY DĄB



FORNIR NATURALNY ORZECH



lakier
bezbabarwny

więcej o kolorach na str. 70-71

OPIS TECHNICZNY

■ KONSTRUKCJA

rama drewniana z wypełnieniem plaster miodu lub płyta wiórowa, wykończona płytą HDF gładką oklejoną fornirem dąb lub orzech w układzie słoju wzdłużno-przeczonym; pływca wypukła, wykonana z płyty MDF oklejonej fornirem tego samego gatunku; listwa przyszybowa o profilu soft

■ WYKOŃCZENIE

- fornir naturalny dąb malowany transparentnie lub kryjąco wg palety RAL
 - fornir naturalny orzech lakierowany bezbarwnie

■ WYMIARY

szerokości w świetle ościeżnicy: „60”, „70”, „80”, „90”, „100”;
 wysokość skrzydła drzwiowego z przylgą 2030 mm

■ WYPOSAŻENIE STANDARDOWE (w cenie skrzydła)

wypełnienie plaster miodu, zawiasy, zamek na klucz, na wkładkę, wc, szyba chinchila nr 101, satinato nr 300 (patrz str. 141)

■ WYPOSAŻENIE DODATKOWE (za dopłatą)

klamka, osłonki na zawiasy, inny rodzaj szklenia, tuleje wentylacyjne, kratka wentylacyjna lub podcięcie wentylacyjne
 - zamek magnetyczny (w ościeżnicy typ A, K) + 50 zł netto
 - szerokość skrzydła „100”, „110” + 100 zł netto
 - wypełnienie z płyty wiórowej + 110 zł netto

■ PROPONOWANE OŚCIEŻNICE

- do skrzydeł przylgowych: typ A, B, E, E/W
 - do skrzydeł bezprzylgowych: typ K

■ MOŻLIWOŚCI WYKONANIA

- w wersji pokojowej, łazienkowej
 - w wersji dwudzielnej: suma cen skrzydeł jednodzielnych +50 zł netto
 - w wersji przesuwnej (naścienne i chowane w ścianie)
 - w wersji bezprzylgowej (z zamkiem magnetycznym oraz wyfrezowanymi gniazdami pod zawiasy + 70 zł netto)
 - dostosowane do skrócenia do 40 mm

pływca wypukła, listwa soft



Simple



Sprawdź gdzie kupić!



od
netto:
836,-
brutto:
1028,28
za skrzydło

A.3.0 A.3.1 A.3.3 B.4.0 B.4.2 B.4.4 C.4.0 C.4.1 C.4.3



Ceny skrzydeł:
netto,-/brutto

kolorystyka: fornir dąb	945,-/1162,35	945,-/1162,35	945,-/1162,35	1021,-/1255,83	1021,-/1255,83	1021,-/1255,83	1063,-/1307,49	1063,-/1307,49	1063,-/1307,49
fornir orzech	1040,-/1279,20	1040,-/1279,20	1040,-/1279,20	1123,-/1381,29	1123,-/1381,29	1123,-/1381,29	1169,-/1437,87	1169,-/1437,87	1169,-/1437,87

C.4.4 D.2.0 D.2.2 E.1.0 E.1.1 F.2.0 F.2.2 G.1.0 G.1.1



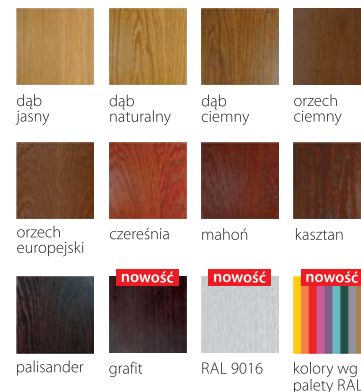
Ceny skrzydeł:
netto,-/brutto

kolorystyka: fornir dąb	1063,-/1307,49	951,-/1169,73	951,-/1169,73	895,-/1100,85	895,-/1100,85	956,-/1175,88	956,-/1175,88	836,-/1028,28	836,-/1028,28
fornir orzech	1169,-/1437,87	1046,-/1286,58	1046,-/1286,58	984,-/1210,32	984,-/1210,32	1051,-/1292,73	1051,-/1292,73	919,-/1130,37	919,-/1130,37



DOSTĘPNA KOLORYSTYKA

FORNIR NATURALNY DĄB



FORNIR NATURALNY ORZECH



lakier
 bezbarwny

więcej o kolorach na str. 70-71

OPIS TECHNICZNY

■ KONSTRUKCJA

rama drewniana z wypełnieniem plaster miodu lub płyta wiórowa, wykończona płytą HDF gładką oklejoną fornirem dąb lub orzech w układzie słoï wzdłużno-poprzecznym; pływina wypukła, wykonana z płyty MDF oklejonej fornirem tego samego gatunku; listwa przyszybowa o profilu soft

■ WYKOŃCZENIE

- fornir naturalny dąb malowany transparentnie lub kryjąco wg palety RAL
 - fornir naturalny orzech lakierowany bezbarwnie

■ WYMIARY

szerokości w świetle ościeżnicy: „60”, „70”, „80”, „90”, „100”;
 wysokość skrzydła drzwiowego z przylgą 2030 mm

■ WYPOSAŻENIE STANDARDOWE (w cenie skrzydła)

wypełnienie plaster miodu, zawiasy, zamek na klucz, na wkładkę, wc,
 szyba chinchila nr 101, satinato nr 300 (patrz str. 141)

■ WYPOSAŻENIE DODATKOWE (za dopłatą)

klamka, osłonki na zawiasy, inny rodzaj szklenia, samozamykacz, tuleje wentylacyjne, kratka wentylacyjna lub podcięcie wentylacyjne
 - zamek magnetyczny (w ościeżnicy typ A, K) + 50 zł netto
 - szerokość „100”, „110” + 100 zł netto
 - wypełnienie z płyty wiórowej + 110 zł netto

■ PROPONOWANE OŚCIEŻNICE

- do skrzydeł przylgowych: typ A, B, E, E/W
 - do skrzydeł bezprzylgowych: typ K

■ MOŻLIWOŚCI WYKONANIA

- w wersji pokojowej, łazienkowej
 - w wersji dwudzielnej: suma cen skrzydeł jednodzielnych +50 zł netto
 - w wersji przesuwnej (naścienne i chowane w ścianę)
 - w wersji bezprzylgowej (z zamkiem magnetycznym oraz wyfrezowanymi gniazdami pod zawiasy + 70 zł netto)
 - dostosowane do skrócenia do 40 mm

Retro



Sprawdź gdzie kupić!



od
netto:

1034,-

brutto:

1271,82

za skrzydło

A.2.A



A.2.D



A.2.E



B.2.A



B.2.D



B.2.E



C.2.A



C.2.D



C.2.E



Ceny skrzydeł:
netto,-/brutto
kolorystyka:
fornir dąb

1117,-/1373,91

1117,-/1373,91

1117,-/1373,91

1034,-/1271,82

1034,-/1271,82

1034,-/1271,82

1138,-/1399,74

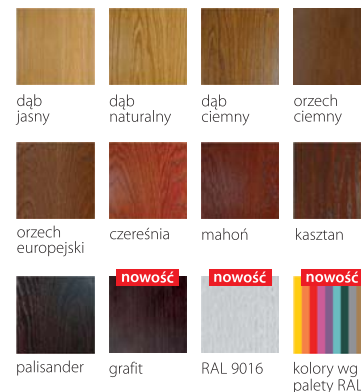
1138,-/1399,74

1138,-/1399,74



DOSTĘPNA KOLORYSTYKA

FORNIR NATURALNY DĄB



więcej o kolorach na str. 70-71

OPIS TECHNICZNY

■ KONSTRUKCJA

rama drewniana z wypełnieniem plaster miodu lub płyta wiórowa, wykończona płytą HDF gładką oklejoną fornirem dąb w układzie słoï wzdłużno-poprzecznym; pływina wypukła, wykonana z płyty MDF oklejonej fornirem tego samego gatunku; listwa przyszybowa o profilu retro

■ WYKOŃCZENIE

- fornir naturalny dąb malowany transparentnie lub kryjąco wg palety RAL

■ WYMIARY

szerokości w świetle ościeżnicy: „60”, „70”, „80”, „90”, „100”;
 wysokość skrzydła drzwiowego z przylgą 2030 mm

■ WYPOSAŻENIE STANDARDOWE (w cenie skrzydła)

wypełnienie plaster miodu, zawiasy, zamek na klucz, na wkładkę, wc, szyba chinchila nr 101, satinato nr 300 (patrz str. 141)

■ WYPOSAŻENIE DODATKOWE (za dopłatą)

klamka, osłonki na zawiasy, inny rodzaj szklenia, zamek magnetyczny, tuleje wentylacyjne, kratka wentylacyjna lub podcięcie wentylacyjne
 - za zamek magnetyczny (w ościeżnicy typ A, K) + 50 zł netto
 - szerokość „100” + 100 zł netto
 - wypełnienie z płyty wiórowej + 110 zł netto

■ PROPONOWANE OŚCIEŻNICE

- do skrzydeł przylgowych: typ A, B, E, E/W
 - do skrzydeł bezprzylgowych: typ K

■ MOŻLIWOŚCI WYKONANIA

- w wersji pokojowej, łazienkowej
 - w wersji dwudzielnej: suma cen skrzydeł jednodzielnych +50 zł netto
 - w wersji przesuwnej (naścienne i chowane w ścianę)
 - w wersji bezprzylgowej (z zamkiem magnetycznym oraz wyfrezowanymi gniazdami pod zawiasy + 70 zł netto)
 - dostosowane do skrócenia do 40 mm

pływina wypukła, listwy retro



Cornea



Sprawdź gdzie kupić!



od
netto:

1663,-

brutto:
2045,49
za skrzydło

A.3.0

A.3.1

A.3.2

A.3.3



Ceny skrzydeł:
netto,-/brutto
kolorystyka:
fornir dąb

1663,-/2045,49

1663,-/2045,49


1663,-/2045,49

1663,-/2045,49



DOSTĘPNA KOLORYSTYKA

FORNIR NATURALNY DĄB



więcej o kolorach na str. 70-71

OPIS TECHNICZNY

■ KONSTRUKCJA

rama drewniana z wypełnieniem plaster miodu lub płyta wiórowa, wykończona płytą HDF gładką oklejoną fornirem dąb w układzie słoï wzdłużno-poprzecznym; pływca wypukła, wykonana z płyty MDF oklejonej fornirem tego samego gatunku; listwa przyszybowa o profilu retro

■ WYKOŃCZENIE

- fornir naturalny dąb malowany transparentnie lub kryjąco wg palety RAL

■ WYMIARY

szerokości w świetle ościeżnicy: „60”, „70”, „80”, „90”, „100”;
 wysokość skrzydła drzwiowego z przylgą 2030 mm

■ WYPOSAŻENIE STANDARDOWE (w cenie skrzydła)

wypełnienie plaster miodu, zawiasy, zamek na klucz, na wkładkę, wc,
 szyba chinchila nr 101, satinato nr 300 (patrz str. 141)

■ WYPOSAŻENIE DODATKOWE (za dopłatą)

klamka, osłonki na zawiasy, inny rodzaj szklenia, zamek magnetyczny, tuleje wentylacyjne, kratka wentylacyjna lub podcięcie wentylacyjne
 - za zamek magnetyczny (w ościeżnicy typ A, K) + 50 zł netto
 - szerokość „100” + 100 zł netto
 - wypełnienie z płyty wiórowej + 110 zł netto

■ PROPONOWANE OŚCIEŻNICE

- do skrzydeł przylgowych: typ A, B, E, E/W
 - do skrzydeł bezprzylgowych: typ K

■ MOŻLIWOŚCI WYKONANIA

- w wersji pokojowej, łazienkowej
 - w wersji dwudzielnej: suma cen skrzydeł jednodzielnych +50 zł netto
 - w wersji przesuwnej (naścienne i chowane w ścianie)
 - w wersji bezprzylgowej (z zamkiem magnetycznym oraz wyfrezowanymi gniazdami pod zawiasy + 70 zł netto)
 - dostosowane do skrócenia do 40 mm

pływca wypukła, listwy retro



Magnus



Sprawdź gdzie kupić!



od
netto:
875,-
brutto:
1076,25
za skrzydło

A.6.0



A.6.2



A.6.4



A.6.5



A.6.6



A.6.B



B.3.0



B.3.1



Ceny skrzydeł:
netto,-/brutto

kolorystyka:
fornir dąb

956,-/1175,88

956,-/1175,88

956,-/1175,88

956,-/1175,88

956,-/1175,88

956,-/1175,88

979,-/1204,17

979,-/1204,17

B.3.2



B.3.3



B.3.A



C.3.0



C.3.1



C.3.2



C.3.3



C.3.A



Ceny skrzydeł:
netto,-/brutto

kolorystyka:
fornir dąb

979,-/1204,17

979,-/1204,17

979,-/1204,17

875,-/1076,25

875,-/1076,25

875,-/1076,25


875,-/1076,25

875,-/1076,25



DOSTĘPNA KOLORYSTYKA

FORNIR NATURALNY DĄB




więcej o kolorach na str. 70-71

OPIS TECHNICZNY

- **KONSTRUKCJA**
 panelowa, elementy MDF oraz drewno - MDF, oklejone fornirem naturalnym dąb, szczebliny ryflowane lub piaskowane, płyciny płaskie tego samego gatunku
- **WYKOŃCZENIE**
 - fornir naturalny dąb malowany transparentnie lub kryjąco wg palety RAL
- **WYMIARY**
 szerokości w świetle ościeżnicy: „60”, „70”, „80”, „90”, „100”;
 wysokość skrzydła drzwiowego z przylgą 2030 mm
- **WYPOSAŻENIE STANDARDOWE** (w cenie skrzydła)
 zawiasy, zamek na klucz, na wkładkę, wc, szyba mleczna bezpieczna nr 211 (patrz str. 141)

- **WYPOSAŻENIE DODATKOWE** (za dopłatą)
 klamka, osłonki na zawiasy, tuleje wentylacyjne, kratka wentylacyjna (od szerokości skrzydła "80") lub podcięcie wentylacyjne
 - za zamek magnetyczny (w ościeżnicy typ A, K) + 50 zł netto
 - szerokość „100”, „110” + 100 zł netto
- **PROPONOWANE OŚCIEŻNICE**
 - do skrzydeł przylgowych: typ A, E/W
 - do skrzydeł bezprzylgowych: typ K
- **MOŻLIWOŚCI WYKONANIA**
 - w wersji dwudzielnej: suma cen skrzydeł jednodzielnych +50 zł netto
 - w wersji przesuwnej (naścienne i chowane w ścianę)
 - w wersji bezprzylgowej (z zamkiem magnetycznym oraz wyfrezowanymi gniazdami pod zawiasy + 70 zł netto)
 - dostosowane do skrócenia do 40 mm

szczeblina ryflowana - profil ozdobny w kształcie regularnych ryfli (prążków) podkreślający naturalny i piękny rysunek drewna



szczeblina piaskowana - profil ozdobny z ciekawym "przetartym" rysunkiem słoju imitujący naturalne, antyczne drewno powstały w procesie piaskowania



Marco



Sprawdź gdzie kupić!



od
netto:
699,-
brutto:
859,77
za skrzydło

A.6.0 A.6.2 A.6.4 A.6.5 A.6.6 A.6.A



Ceny skrzydeł:
netto,-/brutto

kolorystyka: fornir dąb	894,-/1099,62	894,-/1099,62	894,-/1099,62	894,-/1099,62	894,-/1099,62	894,-/1099,62
fornir orzech	983,-/1209,09	983,-/1209,09	983,-/1209,09	983,-/1209,09	983,-/1209,09	983,-/1209,09
fornir modyfikowany	1028,-/1264,44	1028,-/1264,44	1028,-/1264,44	1028,-/1264,44	1028,-/1264,44	1028,-/1264,44

B.8.2 B.8.4 B.8.6 B.8.8 B.8.A C.1.1




Ceny skrzydeł:
netto,-/brutto

kolorystyka: fornir dąb	903,-/1110,69	903,-/1110,69	903,-/1110,69	903,-/1110,69	903,-/1110,69	699,-/859,77
fornir orzech	993,-/1221,39	993,-/1221,39	993,-/1221,39	993,-/1221,39	993,-/1221,39	769,-/945,87
fornir modyfikowany	1038,-/1276,74	1038,-/1276,74	1038,-/1276,74	1038,-/1276,74	1038,-/1276,74	804,-/988,92




DOSTĘPNA KOLORYSTYKA


FORNIR NATURALNY DĄB



FORNIR NATURALNY ORZECH



FORNIR MODYFIKOWANY



więcej o kolorach na str. 70-71

OPIS TECHNICZNY

■ KONSTRUKCJA

panelowa, elementy z MDF oraz drewno - MDF, oklejone fornirem naturalnym dąb i orzech oraz modyfikowanym, szczeliny płaskie tego samego gatunku

■ WYKOŃCZENIE

- fornir naturalny dąb malowany transparentnie lub kryjąco wg palety RAL
 - fornir naturalny orzech lub modyfikowany lakierowany bezbarwnie

■ WYMIARY

szerokości w świetle ościeżnicy: „60”, „70”, „80”, „90”, „100”, „110”,
 wysokość skrzydła drzwiowego z przylgą 2030 mm

■ WYPOSAŻENIE STANDARDOWE (w cenie skrzydeł)

zawiasy, zamek na klucz, na wkładkę, wc, szkło mleczne bezpieczne nr 211 o grubości 6 mm (patrz str. 141)

■ WYPOSAŻENIE DODATKOWE (za dopłatą)

klamka, wkładka bębnekowa, osłonki na zawiasy, tuleje wentylacyjne, kratka drewniana (od szerokości skrzydła „70”) lub podcięcie wentylacyjne
 - za zamek magnetyczny (w ościeżnicy typ A, K) + 50 zł netto
 - szerokość „100”, „110” + 100 zł netto


■ PROPONOWANE OŚCIEŻNICE

- do skrzydeł przylgowych: typ A, E/W
 - do skrzydeł bezprzylgowych: typ K

■ MOŻLIWOŚCI WYKONANIA

- w wersji pokojowej, łazienkowej
 - w wersji dwudzielnej: suma cen skrzydeł jednodzielnych +50 zł netto
 - w wersji przesuwnej (naścienne i chowane w ścianę)
 - w wersji bezprzylgowej (z zamkiem magnetycznym oraz wyfrezowanymi gniazdami pod zawiasy + 70 zł netto)
 - dostosowane do skrócenia do 40 mm

Carlo



Sprawdź gdzie kupić!



od
netto:
775,-
brutto:
953,25
za skrzydło

A.6.0



A.6.2



A.6.4



A.6.5



A.6.B



B.3.0



B.3.1



B.3.2



Ceny skrzydeł:
netto,-/brutto

kolorystyka: fornir dąb	827,-/1017,21	827,-/1017,21	827,-/1017,21	827,-/1017,21	827,-/1017,21	821,-/1009,83	821,-/1009,83	821,-/1009,83
fornir orzech	910,-/1119,30	910,-/1119,30	910,-/1119,30	910,-/1119,30	910,-/1119,30	904,-/1111,92	904,-/1111,92	904,-/1111,92
fornir modyfikowany	951,-/1169,73	951,-/1169,73	951,-/1169,73	951,-/1169,73	951,-/1169,73	945,-/1162,35	945,-/1162,35	945,-/1162,35

B.3.3



B.3.A



C.3.0



C.3.1



C.3.2



C.3.3



C.3.A




Ceny skrzydeł:
netto,-/brutto

kolorystyka: fornir dąb	821,-/1009,83	821,-/1009,83	775,-/953,25	775,-/953,25	775,-/953,25	775,-/953,25	775,-/953,25
fornir orzech	904,-/1111,92	904,-/1111,92	853,-/1049,19	853,-/1049,19	853,-/1049,19	853,-/1049,19	853,-/1049,19
fornir modyfikowany	945,-/1162,35	945,-/1162,35	891,-/1095,93	891,-/1095,93	891,-/1095,93	891,-/1095,93	891,-/1095,93




DOSTĘPNA KOLORYSTYKA


FORNIR NATURALNY DĄB



FORNIR NATURALNY ORZECH



FORNIR MODYFIKOWANY



więcej o kolorach na str. 70-71

OPIS TECHNICZNY

■ KONSTRUKCJA

panelowa, elementy z MDF oraz drewno - MDF, oklejone fornirem naturalnym dąb i orzech oraz modyfikowanym, szczeliny i płyciny płaskie tego samego gatunku

■ WYKOŃCZENIE

- fornir naturalny dąb malowany transparentnie lub kryjąco wg palety RAL
 - fornir naturalny orzech lub modyfikowany lakierowany bezbarwnie

■ WYMIARY

szerokości w świetle ościeżnicy: „60”, „70”, „80”, „90”, „100”, „110”,
 wysokość skrzydła drzwiowego z przylgą 2030 mm

■ WYPOSAŻENIE STANDARDOWE (w cenie skrzydeł)

zawiasy, zamek na klucz, na wkładkę, wc, szkło mleczne bezpieczne nr 211 o grubości 6 mm (patrz str. 141)

■ WYPOSAŻENIE DODATKOWE (za dopłatą)

klamka, wkładka bębnekowa, osłonki na zawiasy,

tuleje wentylacyjne, kratka drewniana (od szerokości skrzydła „70”) lub podcięcie wentylacyjne
 - za zamek magnetyczny (w ościeżnicy typ A, K) + 50 zł netto
 - szerokość „100”, „110” + 100 zł netto

■ PROPONOWANE OŚCIEŻNICE

- do skrzydeł przylgowych: typ A, E/W
 - do skrzydeł bezprzylgowych: typ K

■ MOŻLIWOŚCI WYKONANIA

- w wersji pokojowej, łazienkowej
 - w wersji dwudzielnej: suma cen skrzydeł jednodzielných +50 zł netto
 - w wersji przesuwnej (naścienne i chowane w ścianę)
 - w wersji bezprzylgowej (z zamkiem magnetycznym oraz wyfrezowanymi gniazdami pod zawiasy + 70 zł netto)
 - dostosowane do skrócenia do 40 mm

szczeliny płaskie



szczeliny płaskie



Dorado



Sprawdź gdzie kupić!



od
netto:
775,-
brutto:
953,25
za skrzydło

A.5.0 A.5.1 A.5.2 A.5.3 A.5.4 A.5.5 A.5.A A.5.B A.5.C B.3.0



Ceny skrzydeł:
netto,-/brutto

kolorystyka: fornir dąb	847,-/1041,81	847,-/1041,81	847,-/1041,81	847,-/1041,81	847,-/1041,81	847,-/1041,81	847,-/1041,81	847,-/1041,81	847,-/1041,81	775,-/953,25
fornir orzech	932,-/1146,36	932,-/1146,36	932,-/1146,36	932,-/1146,36	932,-/1146,36	932,-/1146,36	932,-/1146,36	932,-/1146,36	932,-/1146,36	853,-/1049,19
fornir modyfikowany	924,-/1136,52	924,-/1136,52	924,-/1136,52	924,-/1136,52	924,-/1136,52	924,-/1136,52	924,-/1136,52	924,-/1136,52	924,-/1136,52	845,-/1039,35

B.3.1 B.3.2 B.3.3 B.3.A C.4.0 C.4.1 C.4.2 C.4.3 C.4.4 C.4.B




Ceny skrzydeł:
netto,-/brutto

kolorystyka: fornir dąb	775,-/953,25	775,-/953,25	775,-/953,25	775,-/953,25	825,-/1014,75	825,-/1014,75	825,-/1014,75	825,-/1014,75	825,-/1014,75	825,-/1014,75
fornir orzech	853,-/1049,19	853,-/1049,19	853,-/1049,19	853,-/1049,19	903,-/1110,69	903,-/1110,69	903,-/1110,69	903,-/1110,69	903,-/1110,69	903,-/1110,69
fornir modyfikowany	845,-/1039,35	845,-/1039,35	845,-/1039,35	845,-/1039,35	899,-/1105,77	899,-/1105,77	899,-/1105,77	899,-/1105,77	899,-/1105,77	899,-/1105,77




DOSTĘPNA KOLORYSTYKA

FORNIR NATURALNY DĄB




FORNIR NATURALNY ORZECH



lakier
 bezbarwny

FORNIR MODYFIKOWANY



więcej o kolorach na str. 70-71

OPIS TECHNICZNY

■ KONSTRUKCJA

panelowa, elementy z MDF oraz drewno - MDF, oklejone fornirem naturalnym dąb i orzech oraz modyfikowanym, szczeliny i płyciny płaskie tego samego gatunku drewna

■ WYKOŃCZENIE

- fornir naturalny dąb malowany transparentnie lub kryjąco wg palety RAL
 - fornir naturalny orzech lub modyfikowany lakierowany bezbarwnie

■ WYMIARY

szerokości w świetle ościeżnicy: „60”, „70”, „80”, „90”, „100”, „110”,
 wysokość skrzydła drzwiowego z przylgą 2030 mm

■ WYPOSAŻENIE STANDARDOWE (w cenie skrzydeł)

zawiasy, zamek na klucz, na wkładkę, wc, szkło mleczne bezpieczne nr 211 o grubości 6 mm (patrz str. 141)

■ WYPOSAŻENIE DODATKOWE (za dopłatą)

klamka, wkładka bębnekowa, osłonki na zawiasy, tuleje wentylacyjne, kratka drewniana (od szerokości skrzydła „70”) lub podcięcie wentylacyjne
 - za zamek magnetyczny (w ościeżnicy typ A, K) + 50 zł netto
 - szerokość „100”, „110” + 100 zł netto

■ PROPONOWANE OŚCIEŻNICE

- do skrzydeł przylgowych: typ A, E/W
 - do skrzydeł bezprzylgowych: typ K

■ MOŻLIWOŚCI WYKONANIA

- w wersji pokojowej, łazienkowej
 - w wersji dwudzielnej: suma cen skrzydeł jednodzielnych +50 zł netto
 - w wersji przesuwnej (naścienne i chowane w ścianę)
 - w wersji bezprzylgowej (z zamkiem magnetycznym oraz wyfrezowanymi gniazdami pod zawiasy + 70 zł netto)
 - dostosowane do skrócenia do 40 mm

szczeliny płaskie



Presto



Sprawdź gdzie kupić!



od
netto:
762,-
brutto:
937,26
za skrzydło

A.1.1

A.1.A

A.1.B

A.1.C

A.1.D

B.1.1

C.1.1



Ceny skrzydeł:
netto,-/brutto

kolorystyka
fornir dębowy

762,-/937,26

2205,-/2712,15

2205,-/2712,15

2205,-/2712,15

2205,-/2712,15

798,-/981,54

798,-/981,54

fornir orzech

838,-/1030,74

2281,-/2805,63

2281,-/2805,63

2281,-/2805,63

2281,-/2805,63

878,-/1079,94

878,-/1079,94

fornir
modyfikowany

876,-/1077,48

2317,-/2849,91

2317,-/2849,91

2317,-/2849,91

2317,-/2849,91


918,-/1129,14

918,-/1129,14




DOSTĘPNA KOLORYSTYKA


FORNIR NATURALNY DĄB



FORNIR NATURALNY ORZECH



FORNIR MODYFIKOWANY



więcej o kolorach na str. 70-71

OPIS TECHNICZNY

■ KONSTRUKCJA

panelowo - szklana, elementy pionowe drewno - MDF, oklejone fornirem naturalnym dąb i orzech oraz modyfikowanym

■ WYKOŃCZENIE

- fornir naturalny dąb malowany transparentnie lub kryjąco wg palety RAL
 - fornir naturalny orzech lub modyfikowany lakierowany bezbarwnie

■ WYMIARY

szerokości w świetle ościeżnicy: „60”, „70”, „80”, „90”, „100”, „110”,
 wysokość skrzydła drzwiowego z przylgą 2030 mm

■ WYPOSAŻENIE STANDARDOWE (w cenie skrzydeł)

zawiasy, zamek na klucz, na wkładkę, wc, szkło mleczne bezpieczne nr 211 o grubości 8 mm (patrz str. 141)

■ WYPOSAŻENIE DODATKOWE (za dopłatą)

klamka, wkładka bębnekowa, osłonki na zawiasy, otwory wentylacyjne (wzór A.1.1),

tuleje wentylacyjne - 4 szt. (wzór B.1.1) lub podcięcie wentylacyjne
 - za zamek magnetyczny (w ościeżnicy typ A, K) + 50 zł netto
 - szerokość „100”, „110” + 100 zł netto

■ PROPONOWANE OŚCIEŻNICE

- do skrzydeł przylgowych: typ A, E/W
 - do skrzydeł bezprzylgowych: typ K

■ MOŻLIWOŚCI WYKONANIA

- w wersji dwudzielnej: suma cen skrzydeł jednodzielnych +50 zł netto
 - w wersji bezprzylgowej (z zamkiem magnetycznym oraz wyfrezowanymi gniazdami pod zawiasy + 70 zł netto)

Modern



Sprawdź gdzie kupić!



od
netto:
804,-
brutto:
988,92
za skrzydło

A.4.0 A.4.1 A.4.3 A.4.4 B.5.0 B.5.2 B.5.4 B.5.5 C.6.0



Ceny skrzydeł:
netto,-/brutto

kolorystyka: fornir dąb	804,-/988,92	804,-/988,92	804,-/988,92	804,-/988,92	861,-/1059,03	861,-/1059,03	861,-/1059,03	861,-/1059,03	920,-/1131,60
fornir orzech	884,-/1087,32	884,-/1087,32	884,-/1087,32	884,-/1087,32	947,-/1164,81	947,-/1164,81	947,-/1164,81	947,-/1164,81	1012,-/1244,76

C.6.2 C.6.4 C.6.6 C.6.B D.8.0 D.8.3 D.8.5 D.8.8 D.8.B



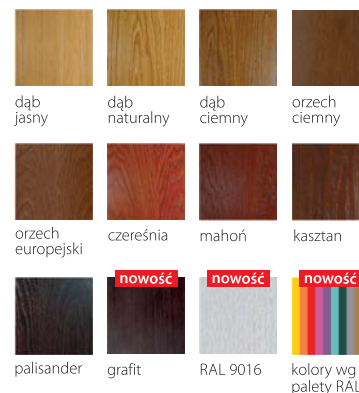
Ceny skrzydeł:
netto,-/brutto

kolorystyka: fornir dąb	920,-/1131,60	920,-/1131,60	920,-/1131,60	920,-/1131,60	996,-/1225,08	996,-/1225,08	996,-/1225,08	996,-/1225,08	996,-/1225,08
fornir orzech	1012,-/1244,76	1012,-/1244,76	1012,-/1244,76	1012,-/1244,76	1095,-/1346,85	1095,-/1346,85	1095,-/1346,85	1095,-/1346,85	1095,-/1346,85



DOSTĘPNA KOLORYSTYKA

FORNIR NATURALNY DĄB



FORNIR NATURALNY ORZECH



lakier
 bezbarwny

więcej o kolorach na str. 70-71

OPIS TECHNICZNY

■ KONSTRUKCJA

rama drewniana z wypełnieniem plaster miodu lub płyta wiórowa, wykończona obustronnie płytą HDF fornirowaną dąb lub orzech o wzdłużnym układzie słoje, płyciny płaskie oklejone fornirem tego samego gatunku; listwa przyszybowa o profilu soft

■ WYKOŃCZENIE

- fornir naturalny dąb malowany transparentnie lub kryjąco wg palety RAL
 - fornir naturalny orzech lakierowany bezbarwnie

■ WYMIARY

szerokości w świetle ościeżnicy: „60”, „70”, „80”, „90”, „100”;
 wysokość skrzydła drzwiowego z przylgą 2030 mm

■ WYPOSAŻENIE STANDARDOWE (w cenie skrzydeł)

zawiasy, zamek na klucz, na wkładkę, wc, szyba satinato nr 300 (patrz str. 141)

■ WYPOSAŻENIE DODATKOWE (za dopłatą)

klamka, wkładka bębnekowa, osłonki na zawiasy,

tuleje wentylacyjne, kratka drewniana, lub podcięcie wentylacyjne, inny rodzaj szkła
 - za zamek magnetyczny (w ościeżnicy typ A, K) + 50 zł netto
 - szerokość „100”, „110” + 100 zł netto
 - wypełnienie z płyty wiórowej + 110 zł netto

■ PROPONOWANE OŚCIEŻNICE

- do skrzydeł przylgowych: typ A, B, E, E/W
 - do skrzydeł bezprzylgowych: typ K

■ MOŻLIWOŚCI WYKONANIA

- w wersji pokojowej, łazienkowej
 - w wersji dwudzielnej: suma cen skrzydeł jednodzielných +50 zł netto
 - w wersji przesuwnej (naścienne i chowane w ścianę)
 - w wersji bezprzylgowej (z zamkiem magnetycznym oraz wyfrezowanymi gniazdami pod zawiasy + 70 zł netto)
 - dostosowane do skrócenia do 40 mm
 - w wersji z dodatkowymi ramiakami, pozwalającymi na skrócenie skrzydła do 10 cm +50 zł netto

Styl




Sprawdź gdzie kupić!



od
netto:
678,-
brutto:
833,94
za skrzydło

A.3.0 A.3.1 A.3.2 A.3.3 B.3.0 B.3.1 B.3.2 B.3.3 C.3.0 C.3.1



Ceny skrzydeł:
netto,-/brutto

kolorystyka: fornir dębowy	700,-/861,00	700,-/861,00	700,-/861,00	700,-/861,00	700,-/861,00	700,-/861,00	700,-/861,00	700,-/861,00	700,-/861,00	700,-/861,00
fornir orzech	770,-/947,10	770,-/947,10	770,-/947,10	770,-/947,10	770,-/947,10	770,-/947,10	770,-/947,10	770,-/947,10	770,-/947,10	770,-/947,10

C.3.2 C.3.3 D.1.A D.1.B D.1.C D.1.D D.1.E E.1.0 E.1.1



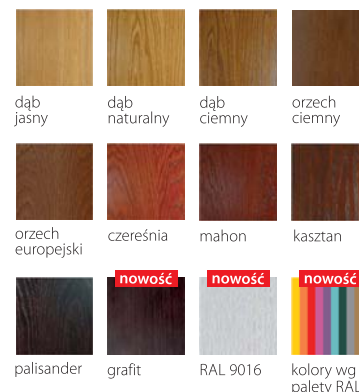
Ceny skrzydeł:
netto,-/brutto

kolorystyka: fornir dębowy	700,-/861,00	700,-/861,00	732,-/900,36	732,-/900,36	732,-/900,36	732,-/900,36	678,-/833,94	678,-/833,94	678,-/833,94
fornir orzech	770,-/947,10	770,-/947,10	—	—	—	—	—	746,-/917,58	746,-/917,58



DOSTĘPNA KOLORYSTYKA

FORNIR NATURALNY DĄB



FORNIR NATURALNY ORZECH



lakier
 bezbarwny

więcej o kolorach na str. 70-71

OPIS TECHNICZNY

■ KONSTRUKCJA

rama konstrukcyjna drewniana z wypełnieniem plaster miodu - obłożona obustronnie płytą HDF forniowaną dąb lub orzech o wzdłużnym układzie słoje, płyciny płaskie oklejone fornirem tego samego gatunku, listwa przyszybowa soft

■ WYKOŃCZENIE

- fornir naturalny dąb malowany transparentnie lub kryjąco wg palety RAL
 - fornir naturalny orzech lakierowany bezbarwnie (wzory A, B, C oraz E)

■ WYMIARY

szerokości w świetle ościeżnicy: „60”, „70”, „80”, „90”, „100”, „110”;
 wysokość skrzydła drzwiowego z przylgą 2030 mm

■ WYPOSAŻENIE STANDARDOWE (w cenie skrzydła)

zawiasy, zamek na klucz, na wkładkę, wc, szyba satinato nr 300 (patrz str. 141)

■ WYPOSAŻENIE DODATKOWE (za dopłatą)

klamka, wkładka bębnekowa, osłonki na zawiasy

tuleje wentylacyjne, kratka drewniana lub podcięcie wentylacyjne, szkło witrażowe, inny rodzaj szkła

- za zamek magnetyczny (w ościeżnicy typ A, K) + 50 zł netto
 - szerokość „100”, „110” + 100 zł netto
 - wypełnienie z płyty wiórowej + 110 zł netto

■ PROPONOWANE OŚCIEŻNICE

- do skrzydeł przylgowych: typ A, B, E, E/W
 - do skrzydeł bezprzylgowych: typ K

■ MOŻLIWOŚCI WYKONANIA

- w wersji pokojowej, łazienkowej
 - w wersji dwudzielnej: suma cen skrzydeł jednodzielných +50 zł netto
 - w wersji przesuwnej (naścienne i chowane w ścianę)
 - w wersji bezprzylgowej (z zamkiem magnetycznym oraz wyfrezowanymi gniazdami pod zawiasy + 70 zł netto)
 - dostosowane do skrócenia do 40 mm
 - w wersji z dodatkowymi ramiakami, pozwalającymi na skrócenie skrzydła do 10 cm +50 zł netto

Arcus



Sprawdź gdzie kupić!



od
netto:

1150,-

brutto:
1414,50
za skrzydło

A.3.0



A.3.1



A.3.2



A.3.3



B.1.1



B.2.2



Ceny skrzydeł:
netto,-/brutto
kolorystyka:
fornir dąb

1434,-/1763,82

1434,-/1763,82

1434,-/1763,82


1434,-/1763,82

1150,-/1414,50

1150,-/1414,50

DOSTĘPNA KOLORYSTYKA

FORNIR NATURALNY DĄB



więcej o kolorach na str. 70-71



OPIS TECHNICZNY

■ KONSTRUKCJA

rama konstrukcyjna drewniana z wypełnieniem plaster miody - obłożona obustronnie płytą HDF forniowaną dąb o wzdłużnym układzie słoï, płyciny płaskie oklejone fornirem tego samego gatunku, listwa przyszybowa retro

■ WYKOŃCZENIE

- fornir naturalny dąb malowany transparentnie lub kryjąco wg palety RAL

■ WYMIARY

szerokości w świetle ościeżnicy: „60”, „70”, „80”, „90”, „100”, „110”;
wysokość skrzydła drzwiowego z przylgą 2030 mm

■ WYPOSAŻENIE STANDARDOWE (w cenie skrzydła)

zawiasy, zamek na klucz, na wkładkę, wc, szyba satinato nr 300 (patrz str. 141)

■ WYPOSAŻENIE DODATKOWE (za dopłatą)

klamka, wkładka bębenkowa, osłonki na zawiasy, tuleje wentylacyjne, kratka drewniana lub podcięcie wentylacyjne, szkło witrażowe, inny rodzaj szkła

- za zamek magnetyczny (w ościeżnicy typ A, K) + 50 zł netto
- szerokość „100”, „110” + 100 zł netto
- wypełnienie z płyty wiórowej + 110 zł netto

■ PROPONOWANE OŚCIEŻNICE

- do skrzydeł przylgowych: typ A, B, E, E/W
- do skrzydeł bezprzylgowych: typ K

■ MOŻLIWOŚCI WYKONANIA

- w wersji pokojowej, łazienkowej
- w wersji dwudzielnej: suma cen skrzydeł jednodzielnych +50 zł netto
- w wersji przesuwnej (naścienne i chowane w ścianę)
- w wersji bezprzylgowej (z zamkiem magnetycznym oraz wyfrezowanymi gniazdami pod zawiasy + 70 zł netto)
- dostosowane do skrócenia do 40 mm
- w wersji z dodatkowymi ramiakami, pozwalającymi na skrócenie skrzydła do 10 cm +50 zł netto

listwa przyszybowa retro



SKRZYDŁA WEWNĘTRZNE FORNIROWANE

Classic



Sprawdź gdzie kupić!



od
netto:
490,-
brutto:
602,70
za skrzydło

PEŁNE

MPK

SPK

MLK

DLK

SLK



Ceny skrzydeł:
netto,-/brutto

kolorystyka:
fornir dąb

490,-/602,70

652,-/801,96

787,-/968,01

659,-/810,57

752,-/924,96

813,-/999,99

fornir orzech

539,-/662,97

—

—

—

—

—

fornir
modyfikowany

805,-/990,15

—

—

—

—

—



DOSTĘPNA KOLORYSTYKA

FORNIR NATURALNY DĄB



dąb jasny dąb naturalny dąb ciemny orzech ciemny



orzech europejski czereśnia mahon kasztan



palisander grafit RAL 9016 kolory wg palety RAL

FORNIR NATURALNY ORZECH



lakier bezbarwny

FORNIR MODYFIKOWANY



dąb select wenge select palisander select

więcej o kolorach na str. 70-71

OPIS TECHNICZNY

■ KONSTRUKCJA

rama konstrukcyjna drewniana z wypełnieniem plaster miody - obłożona płytą HDF forniowaną dąb lub orzech (tylko PEŁNE) o wzdłużnym układzie stoi, płyciny płaskie oklejone fornirem tego samego gatunku, listwa przyszybowa retro

■ WYKOŃCZENIE

- fornir naturalny dąb malowany transparentnie lub kryjąco wg palety RAL
 - fornir naturalny orzech lakierowany bezbarwnie lub fornir modyfikowany (tylko PEŁNE)

■ WYMIARY

szerokości w świetle ościeżnicy: „60”, „70”, „80”, „90”, „100”, „110”;
 wysokość skrzydła drzwiowego z przylgą 2030 mm

■ WYPOSAŻENIE STANDARDOWE (w cenie skrzydła)

zawiasy, zamek na klucz, na wkładkę, wc, szyba satinato nr 300 (patrz str. 141)

■ WYPOSAŻENIE DODATKOWE (za dopłatą)

klamka, wkładka bębnekowa, osłonki na zawiasy,

tuleje wentylacyjne, kratka drewniana lub podcięcie wentylacyjne, szkło witrażowe, inny rodzaj szkła

- za zamek magnetyczny (w ościeżnicy typ A, K) + 50 zł netto
 - szerokość „100”, „110” + 100 zł netto
 - wypełnienie z płyty wiórowej + 110 zł netto

■ PROPONOWANE OŚCIEŻNICE

- do skrzydeł przylgowych: typ A, B, E, E/W
 - do skrzydeł bezprzylgowych: typ K

■ MOŻLIWOŚCI WYKONANIA

- w wersji pokojowej, łazienkowej
 - w wersji dwudzielnej: suma cen skrzydeł jednodzielnych +50 zł netto
 - w wersji przesuwnej (naścienne i chowane w ścianę)
 - w wersji bezprzylgowej (z zamkiem magnetycznym oraz wyfrezowanymi gniazdami pod zawiasy + 70 zł netto)
 - dostosowane do skrócenia do 40 mm
 - w wersji z dodatkowymi ramiakami, pozwalającymi na skrócenie skrzydła do 10 cm +50 zł netto

Intarsjsja



Sprawdź gdzie kupić!



od
netto:
893
brutto:
1098,39
za skrzydło

A.A

B.A

C.A



Ceny skrzydeł:
netto,-/brutto

kolorystyka:
fornir
modyfikowany **893,-/1098,39** **893,-/1098,39** **893,-/1098,39**

A.1.A

A.2.A

A.3.A

A.4.A

A.5.A

B.1.A

B.2.A

C.1.A

C.2.A




Ceny skrzydeł:
netto,-/brutto

kolorystyka:
fornir
modyfikowany **893,-/1098,39** **893,-/1098,39** **893,-/1098,39** **893,-/1098,39** **893,-/1098,39** **893,-/1098,39** **893,-/1098,39** **893,-/1098,39** **893,-/1098,39**



DOSTĘPNA KOLORYSTYKA

FORNIR MODYFIKOWANY



więcej o kolorach na str. 70-71

fornir modyfikowany
 bez aplikacji drewnianych



fornir modyfikowany dąb select
 w układzie poprzecznym słoj
 z aplikacją fornir palisander



fornir modyfikowany wenge select
 w układzie poprzecznym słoj
 z aplikacją fornir dąb



fornir modyfikowany palisander select
 w układzie poprzecznym słoj
 z aplikacją fornir dąb



OPIS TECHNICZNY

■ KONSTRUKCJA

rama konstrukcyjna drewniana z wypełnieniem plaster miody - obłożona obustronnie płytą HDF, wykończoną fornirem modyfikowanym o wzdłużnym lub poprzecznym układzie słoj (z aplikacjami drewnianymi) oraz fornirem o układzie słoj wzdłużno - poprzecznym w kolekcji bez aplikacji drewnianych

■ WYKOŃCZENIE

- fornir modyfikowany lakierowany bezbarwnie

■ WYMIARY

szerokości w świetle ościeżnicy: „60”, „70”, „80”, „90”, „100”, „110”;
 wysokość skrzydła drzwiowego z przylgą 2030 mm

■ WYPOSAŻENIE STANDARDOWE (w cenie skrzydła)

zawiasy, zamek na klucz, na wkładkę, wc

■ WYPOSAŻENIE DODATKOWE (za dopłatą)

klamka, wkładka bębnekowa, osłonki na zawiasy, tuleje wentylacyjne, kratka drewniana lub podcięcie wentylacyjne

- za zamek magnetyczny (w ościeżnicy typ A, K) + 50 zł netto

- szerokość „100”, „110” + 100 zł netto

- wypełnienie z płyty wiórowej + 110 zł netto

■ PROPONOWANE OŚCIEŻNICE

- do skrzydeł przylgowych: typ A, B, E, E/W

- do skrzydeł bezprzylgowych: typ K

■ MOŻLIWOŚCI WYKONANIA

- w wersji pokojowej, łazienkowej

- w wersji dwudzielnej: suma cen skrzydeł jednozielnych +50 zł netto

- w wersji przesuwnej (naścienne i chowane w ścianę)

- w wersji bezprzylgowej (z zamkiem magnetycznym oraz wyfrezowanymi gniazdami pod zawiasy + 70 zł netto)

- dostosowane do skrócenia do 40 cm

- w wersji z dodatkowymi ramiakami, pozwalającymi na skrócenie skrzydła do 10 cm +50 zł netto

Intarsja Elit



Sprawdź gdzie kupić!



od
netto:
893
brutto:
1098,39
za skrzydło

A.1.A



A.2.A



A.3.A



A.4.A



A.5.A



B.1.A



B.2.A



C.1.A



C.2.A



Ceny skrzydeł:
netto,-/brutto
kolorystyka:
fornir
modyfikowany

893,-/1098,39

893,-/1098,39

893,-/1098,39

893,-/1098,39

893,-/1098,39

893,-/1098,39

893,-/1098,39

893,-/1098,39

893,-/1098,39



DOSTĘPNA KOLORYSTYKA

FORNIR MODYFIKOWANY



wenge
select

więcej o kolorach na str. 70-71

OPIS TECHNICZNY

■ KONSTRUKCJA

rama konstrukcyjna drewniana z wypełnieniem plaster miodu - obłożona obustronnie płytą HDF, wykończoną fornirem modyfikowanym o wzdłużnym lub poprzecznym układzie słoï z aluminiowymi aplikacjami ozdobnymi

■ WYKOŃCZENIE

- fornir modyfikowany lakierowany bezbarwnie

■ WYMIARY

szerokości w świetle ościeżnicy: „60”, „70”, „80”, „90”, „100”, „110”;
 wysokość skrzydła drzwiowego z przylgą 2030 mm

■ WYPOSAŻENIE STANDARDOWE (w cenie skrzydła)

zawiasy, zamek na klucz, na wkładkę, wc

■ WYPOSAŻENIE DODATKOWE (za dopłatą)

klamka, wkładka bębenkowa, osłonki na zawiasy, tuleje wentylacyjne, kratka drewniana lub podcięcie wentylacyjne

- za zamek magnetyczny (w ościeżnicy typ A, K) + 50 zł netto
- szerokość „100”, „110” + 100 zł netto
- wypełnienie z płyty wiórowej + 110 zł netto

■ PROPONOWANE OŚCIEŻNICE

- do skrzydeł przylgowych: typ A, B, E, E/W
- do skrzydeł bezprzylgowych: typ K

■ MOŻLIWOŚCI WYKONANIA

- w wersji pokojowej, łazienkowej
- w wersji dwudzielnej: suma cen skrzydeł jednodzielnych +50 zł netto
- w wersji przesuwnej (naścienne i chowane w ścianę)
- w wersji bezprzylgowej (z zamkiem magnetycznym oraz wyfrezowanymi gniazdami pod zawiasy + 70 zł netto)
- dostosowane do skrócenia do 40 mm
- w wersji z dodatkowymi ramiakami, pozwalającymi na skrócenie skrzydła do 10 cm +50 zł netto

ozdobne aplikacje w kolorze aluminium



Vitrio



Sprawdź gdzie kupić!



od
netto:
1802
brutto:
2216,46
za skrzydło


Vitrio 1




Vitrio 5



Vitrio 7



Vitrio 8



Vitrio 11



Vitrio 19



Vitrio 35



Ceny skrzydeł:
netto,-/brutto

szkło: przezroczyste	1802,-/2216,46	1904,-/2341,92	1904,-/2341,92	1904,-/2341,92	3148,-/3872,04	1904,-/2341,92	2210,-/2718,30
satinato	2006,-/2467,38	2108,-/2595,84	2108,-/2595,84	2108,-/2595,84	3352,-/4122,96	2108,-/2592,84	2414,-/2969,22

Vitrio 39



Vitrio 53



Vitrio 62



Vitrio 64



Vitrio 67



Vitrio 76



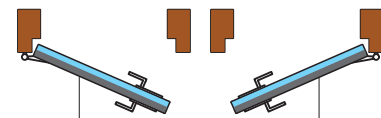
Ceny skrzydeł:
netto,-/brutto

szkło: przezroczyste	2210,-/2718,30	1904,-/2341,92	2291,-/2817,93	2291,-/2817,93	2210,-/2718,30	2291,-/2817,93
satinato	2414,-/2969,22	2108,-/2595,84	2495,-/3068,85	2495,-/3068,85	2414,-/2969,22	2495,-/3068,85



WARIANTY OTWIERANIA

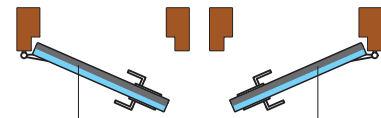
WARIANT I



LEWE - piaskowanie od strony zawias

PRAWY - piaskowanie od strony zawias

WARIANT II



LEWE - piaskowanie po przeciwnej stronie zawias

PRAWY - piaskowanie po przeciwnej stronie zawias

OPIS TECHNICZNY

■ KONSTRUKCJA

skrzydło wykonane jest z ze szkła hartowanego o grubości 8 mm, bezbarwnego lub satinato (w zależności od wzoru), jednostronnie piaskowanego

■ WYKOŃCZENIE

powierzchnia szkła pokryta powłoką zabezpieczającą przed wycieraniem i działaniem środków chemicznych, polecana do budynków użyteczności publicznej i stosowana w warunkach intensywnej eksploatacji stolarki drzwiowej np.: hotele, biura, SPA, pływalnie

■ WYMIARY

szerokości w świetle ościeżnicy: „60”, „70”, „80”, „90”, „100”

■ WYPOSAŻENIE STANDARDOWE (w cenie skrzydła)

klamka, zawias regulowany, zamek na klucz, osłonki na zawiasy

■ WYPOSAŻENIE DODATKOWE (za dopłatą)

wkładka bębnekowa, otwory wentylacyjne
 - szerokość „100” + 200 zł netto
 - 4 otwory wentylacyjne 35 mm + 100 zł netto
 - zamek wc + 200 zł netto

■ PROPONOWANE OŚCIEŻNICE

typ A, D, E/W

■ MOŻLIWOŚCI WYKONANIA

- w wersji jednodzielnej

Marco



Sprawdź gdzie kupić!



od
netto:
491,-
brutto:
603,93
za skrzydło

A.6.0 A.6.2 A.6.4 A.6.5 A.6.6 A.6.A



Ceny skrzydeł:
netto,-/brutto

	A.6.0	A.6.2	A.6.4	A.6.5	A.6.6	A.6.A
kolorystyka lamisoft	576,-/708,48	576,-/708,48	576,-/708,48	576,-/708,48	576,-/708,48	576,-/708,48
mikroflex	594,-/730,62	594,-/730,62	594,-/730,62	594,-/730,62	594,-/730,62	594,-/730,62
PVC	695,-/854,85	695,-/854,85	695,-/854,85	695,-/854,85	695,-/854,85	695,-/854,85

B.8.3 B.8.5 B.8.6 B.8.8 B.8.A C.1.1



Ceny skrzydeł:
netto,-/brutto

	B.8.3	B.8.5	B.8.6	B.8.8	B.8.A	C.1.1
kolorystyka lamisoft	612,-/752,76	612,-/752,76	612,-/752,76	612,-/752,76	612,-/752,76	491,-/603,93
mikroflex	630,-/774,90	630,-/774,90	630,-/774,90	630,-/774,90	630,-/774,90	505,-/621,15
PVC	737,-/906,51	737,-/906,51	737,-/906,51	737,-/906,51	737,-/906,51	608,-/747,84




DOSTĘPNA KOLORYSTYKA

LAMISOFT



MIKROFLEX



PVC



więcej o kolorach na str. 70-71

OPIS TECHNICZNY

■ KONSTRUKCJA

panelowa, elementy ramy drewno - MDF oraz MDF, szczeliny płaskie wykończone okleiną tego samego rodzaju

■ WYKOŃCZENIE

- okleina Lamisoft
 - okleina Mikroflex
 - okleina PVC

■ WYMIARY

szerokości w świetle ościeżnicy: „60”, „70”, „80”, „90”, „100”;
 wysokość skrzydła drzwiowego z przylgą 2030 mm

■ WYPOSAŻENIE STANDARDOWE (w cenie skrzydła)

zawiasy, zamek na klucz, na wkładkę, wc, szkło mleczne bezpieczne nr 211 grub. 6 mm (patrz str. 141)

■ WYPOSAŻENIE DODATKOWE (za dopłatą)

klamka, wkładka bębnekowa, osłonki na zawiasy, tuleje wentylacyjne, kratka wentylacyjna (od szerokości skrzydeł "80"), podcięcia wentylacyjne

- za zamek magnetyczny (w ościeżnicy typ A, K) + 50 zł netto

- szerokość „100”, + 100 zł netto

■ PROPONOWANE OŚCIEŻNICE

- do skrzydeł przylgowych: typ A, E/W

- do skrzydeł bezprzylgowych: typ K

■ MOŻLIWOŚCI WYKONANIA

- w wersji pokojowej, łazienkowej

- w wersji dwudzielnej: suma cen skrzydeł jednodzielných +50 zł netto

- w wersji przesuwnej (naścienne i chowane w ścianę)

- w wersji bezprzylgowej (z zamkiem magnetycznym oraz wyfrezowanymi gniazdami pod zawiasy + 70 zł netto)

- dostosowane do skrócenia do 40 mm

Carlo



Sprawdź gdzie kupić!



od
netto:
556,-
brutto:
683,88
za skrzydło

A.6.0 A.6.2 A.6.4 A.6.5 A.6.B B.3.0 B.3.1 B.3.2



Ceny skrzydeł:
netto,-/brutto

kolorystyka lamisoft	556,-/683,88	556,-/683,88	556,-/683,88	556,-/683,88	556,-/683,88	556,-/683,88	556,-/683,88
mikroflex	576,-/708,48	576,-/708,48	576,-/708,48	576,-/708,48	576,-/708,48	576,-/708,48	576,-/708,48
PVC	685,-/842,55	685,-/842,55	685,-/842,55	685,-/842,55	685,-/842,55	685,-/842,55	685,-/842,55

B.3.3 B.3.A C.3.0 C.3.1 C.3.2 C.3.3 C.3.A



Ceny skrzydeł:
netto,-/brutto

kolorystyka lamisoft	556,-/683,88	556,-/683,88	642,-/789,66	642,-/789,66	642,-/789,66	642,-/789,66	642,-/789,66
mikroflex	576,-/708,48	576,-/708,48	662,-/814,26	662,-/814,26	662,-/814,26	662,-/814,26	662,-/814,26
PVC	685,-/842,55	685,-/842,55	788,-/969,24	788,-/969,24	788,-/969,24	788,-/969,24	788,-/969,24

DOSTĘPNA KOLORYSTYKA

LAMISOFT



MIKROFLEX



PVC



więcej o kolorach na str. 70-71



OPIS TECHNICZNY

KONSTRUKCJA

panelowa, elementy ramy drewno - MDF oraz MDF, szczebliny i płyciny płaskie wykończone okleiną tego samego rodzaju

WYKOŃCZENIE

- okleina Lamisoft
- okleina Mikroflex
- okleina PVC

WYMIARY

szerokości w świetle ościeżnicy: „60”, „70”, „80”, „90”, „100”;
wysokość skrzydła drzwiowego z przylgą 2030 mm

WYPOSAŻENIE STANDARDOWE (w cenie skrzydła)

zawiasy, zamek na klucz, na wkładkę, wc, szkło mleczne bezpieczne nr 211 grub. 6 mm (patrz str. 141)

WYPOSAŻENIE DODATKOWE (za dopłatą)

klamka, wkładka bębnekowa, osłonki na zawiasy, tuleje wentylacyjne, kratka wentylacyjna (od szerokości skrzydeł "80"), podcięcia wentylacyjne

- za zamek magnetyczny (w ościeżnicy typ A, K) + 50 zł netto

- szerokość „100”, + 100 zł netto

PROPONOWANE OŚCIEŻNICE

- do skrzydeł przylgowych: typ A, E/W

- do skrzydeł bezprzylgowych: typ K

MOŻLIWOŚCI WYKONANIA

- w wersji pokojowej, łazienkowej

- w wersji dwudzielnej: suma cen skrzydeł jednodzielnych +50 zł netto

- w wersji przesuwnej (naścienne i chowane w ścianę)

- w wersji bezprzylgowej (z zamkiem magnetycznym oraz wyfrezowanymi gniazdami pod zawiasy + 70 zł netto)

- dostosowane do skrócenia do 40 mm

szczebliny płaskie



Presto



Sprawdź gdzie kupić!



od
netto:
578,-
brutto:
710,94
za skrzydło

A.1.1

B.1.1

C.1.1



Ceny skrzydeł:

netto,-/brutto

kolorystyka

lamisoft

578,-/710,94

578,-/710,94

578,-/710,94

mikroflex

609,-/749,07

609,-/749,07

609,-/749,07

PVC

694,-/853,62

694,-/853,62

694,-/853,62



DOSTĘPNA KOLORYSTYKA

LAMISOFT



dąb szlachetny dąb czerwony dąb brązowy dąb antyczny

MIKROFLEX



biały* jasny dąb buk akacja



olcha dzika grusza orzech ciemny orzech



limba * tylko wzór A.1.1

PVC



buk złoty dąb olcha calvados



orzech wenge dąb ciemny ryflowany jesion safari ryflowany



jesion stalowy ryflowany biały ryflowany dąb rustykalny ryflowany

więcej o kolorach na str. 70-71

OPIS TECHNICZNY

■ KONSTRUKCJA

panelowo - szklana, elementy pionowe drewno - MDF wykończone okleiną

■ WYKOŃCZENIE

- okleina Lamisoft
 - okleina Mikroflex
 - okleina PVC

■ WYMIARY

szerokości w świetle ościeżnicy: „60”, „70”, „80”, „90”, „100”, „110”;
 wysokość skrzydła drzwiowego z przylgą 2030 mm

■ WYPOSAŻENIE STANDARDOWE (w cenie skrzydła)

zawiasy, zamek na klucz, na wkładkę, wc, szkło mleczne bezpieczne nr 211 grub. 8 mm (patrz str. 141)

■ WYPOSAŻENIE DODATKOWE (za dopłatą)

klamka, wkładka bębnekowa, osłonki na zawiasy, otwory wentylacyjne (wzór A.1.1), tuleje wentylacyjne - 4 szt. (wzór B.1.1) lub podcięcie wentylacyjne

- za zamek magnetyczny (w ościeżnicy typ A, K) + 50 zł netto

- szerokość „100”, „110” + 100 zł netto

■ PROPONOWANE OŚCIEŻNICE

- do skrzydeł przylgowych: typ A, E/W

- do skrzydeł bezprzylgowych: typ K

■ MOŻLIWOŚCI WYKONANIA

- w wersji dwudzielnej: suma cen skrzydeł jednodzielnych + 50 zł netto

- w wersji bezprzylgowej (z zamkiem magnetycznym oraz wyfrezowanymi gniazdami pod zawiasy + 70 zł netto)

Adria



Sprawdź gdzie kupić!



od
netto:
474,-
brutto:
583,02
za skrzydło

A.4.0



A.4.1



A.4.3



A.4.4



B.5.0



B.5.2



B.5.4



B.5.5



Ceny skrzydeł:
netto,-/brutto
kolorystyka
decor
lamisoft
mikroflex
PVC

474,-/583,02
504,-/619,92
521,-/640,83
695,-/854,85

474,-/583,02
504,-/619,92
521,-/640,83
695,-/854,85

474,-/583,02
504,-/619,92
521,-/640,83
695,-/854,85

474,-/583,02
504,-/619,92
521,-/640,83
695,-/854,85

510,-/627,30
540,-/664,20
557,-/685,11
707,-/869,61

510,-/627,30
540,-/664,20
557,-/685,11
707,-/869,61

510,-/627,30
540,-/664,20
557,-/685,11
707,-/869,61

510,-/627,30
540,-/664,20
557,-/685,11
707,-/869,61

C.6.0



C.6.2



C.6.5



C.6.6



C.6.B



Ceny skrzydeł:
netto,-/brutto
kolorystyka
decor
lamisoft
mikroflex
PVC

553,-/680,19
583,-/717,09
599,-/736,77
776,-/954,48

553,-/680,19
583,-/717,09
599,-/736,77
776,-/954,48

553,-/680,19
583,-/717,09
599,-/736,77
776,-/954,48

553,-/680,19
583,-/717,09
599,-/736,77
776,-/954,48

553,-/680,19
583,-/717,09
599,-/736,77
776,-/954,48



DOSTĘPNA KOLORYSTYKA

LAMISOFT



dąb szlachetny dąb czerwony dąb brązowy dąb antyczny

DECOR, MIKROFLEX * - tylko mikroflex



biały jasny dąb buk akacja



olcha dzika grusza orzech * ciemny * orzech



limba

PVC



buk złoty dąb olcha calvados



orzech wenge dąb ciemny ryflowany jesion safari ryflowany



jesion stalowy ryflowany biały ryflowany dąb rustykalny ryflowany

więcej o kolorach na str. 70-71

OPIS TECHNICZNY

■ KONSTRUKCJA

skrzydło wykonane jest z ramiaków MDF i drewnianych z wypełnieniem plaster miodu, obłożone obustronnie płytą HDF; wzór skrzydła stanowi układ przeszkleń lub płycin wypukłych, listwa przyszybowa o profilu soft

■ WYKOŃCZENIE

- okleina Decor
- okleina Lamisoft
- okleina Mikroflex
- okleina PVC

■ WYMIARY

szerokości w świetle ościeżnicy: „60”, „70”, „80”, „90”, „100”, „110”;
wysokość skrzydła drzwiowego z przylgą 2030 mm

■ WYPOSAŻENIE STANDARDOWE (w cenie skrzydła)

zawiasy, zamek na klucz, na wkładkę, wc, szkło satinato nr 300 (patrz str. 141)

■ WYPOSAŻENIE DODATKOWE (za dopłatą)

klamka, wkładka bębnekowa, osłonki na zawiasy

tuleje wentylacyjne, kratka wentylacyjna lub podcięcie wentylacyjne, inny rodzaj szkła
- za zamek magnetyczny (w ościeżnicy typ A, K) + 50 zł netto
- szerokość „100”, „110”, + 100 zł netto
- wypełnienie z płyty wiórowej + 110 zł netto

■ PROPONOWANE OŚCIEŻNICE

- do skrzydeł przylgowych: typ A, B, E, E/W
- do skrzydeł bezprzylgowych: typ K

■ MOŻLIWOŚCI WYKONANIA

- w wersji pokojowej, łazienkowej
- w wersji dwudzielnej: suma cen skrzydeł jednozielnych +50 zł netto
- w wersji przesuwnej (naścienne i chowane w ścianę)
- w wersji bezprzylgowej (z zamkiem magnetycznym oraz wyfrezowanymi gniazdami pod zawiasy + 70 zł netto)
- dostosowane do skrócenia do 40 mm
- z dodatkowymi ramiakami pozwalającymi na skrócenie skrzydła do 10 cm + 50 zł netto

płyciny wypukłe z listwą soft



Simple



Sprawdź gdzie kupić!



od
netto:
353,-
brutto:
434,19
za skrzydło

A.3.0



A.3.1



A.3.2



A.3.3



B.4.0



B.4.2



B.4.4



C.4.0



C.4.1



Ceny skrzydeł:
netto,-/brutto
kolorystyka
decor
lamisoft
mikroflex
PVC

405,-/498,15
424,-/521,52
441,-/542,43
591,-/726,93

405,-/498,15
424,-/521,52
441,-/542,43
591,-/726,93

405,-/498,15
424,-/521,52
441,-/542,43
591,-/726,93

405,-/498,15
424,-/521,52
441,-/542,43
591,-/726,93

422,-/519,06
441,-/542,43
459,-/564,57
610,-/750,30

422,-/519,06
441,-/542,43
459,-/564,57
610,-/750,30

422,-/519,06
441,-/542,43
459,-/564,57
610,-/750,30

424,-/521,52
443,-/544,89
462,-/568,26
612,-/752,76

424,-/521,52
443,-/544,89
462,-/568,26
612,-/752,76

C.4.3



C.4.4



D.2.0



D.2.2



E.1.0



E.1.1



F.2.0



F.2.1



Ceny skrzydeł:
netto,-/brutto
kolorystyka
decor
lamisoft
mikroflex
PVC

424,-/521,52
443,-/544,89
462,-/568,26
612,-/752,76

424,-/521,52
443,-/544,89
462,-/568,26
612,-/752,76

387,-/476,01
406,-/499,68
424,-/521,52
574,-/706,02

387,-/476,01
406,-/499,68
424,-/521,52
574,-/706,02

353,-/434,19
374,-/460,02
396,-/487,08
546,-/671,58

353,-/434,19
374,-/460,02
396,-/487,08
546,-/671,58

387,-/476,01
409,-/503,07
425,-/522,75
575,-/707,25

387,-/476,01
409,-/503,07
425,-/522,75
575,-/707,25



DOSTĘPNA KOLORYSTYKA

LAMISOFT



dąb szlachetny dąb czerwony dąb brązowy dąb antyczny

DECOR, MIKROFLEX * - tylko mikroflex



biały jasny dąb buk akacja



olcha dzika grusza orzech * ciemny * orzech



limba

PVC



buk złoty dąb olcha calvados



orzech wenge dąb ciemny ryflowany jesion safari ryflowany



jesion stalowy ryflowany biały ryflowany dąb rustykalny ryflowany

więcej o kolorach na str. 70-71

OPIS TECHNICZNY

■ KONSTRUKCJA

skrzydło wykonane jest z ramiaków MDF i drewnianych z wypełnieniem plaster miodu, obłożone obustronnie płytą HDF; wzór skrzydła stanowi układ przeszkleń lub płycin wypukłych, listwa przyszybowa o profilu soft

■ WYKOŃCZENIE

- okleina Decor
 - okleina Lamisoft
 - okleina Mikroflex
 - okleina PVC

■ WYMIARY

szerokości w świetle ościeżnicy: „60”, „70”, „80”, „90”, „100”, „110”;
 wysokość skrzydła drzwiowego z przylgą 2030 mm

■ WYPOSAŻENIE STANDARDOWE (w cenie skrzydła)

zawiasy, zamek na klucz, na wkładkę, wc, szkło satinato nr 300 (patrz str. 141)

■ WYPOSAŻENIE DODATKOWE (za dopłatą)

klamka, wkładka bębnekowa, osłonki na zawiasy

tuleje wentylacyjne, kratka wentylacyjna, podcięcie wentylacyjne, inny rodzaj szkła

- za zamek magnetyczny (w ościeżnicy typ A, K) + 50 zł netto
 - szerokość „100”, „110”, + 100 zł netto
 - wypełnienie z płyty wiórowej + 110 zł netto

■ PROPONOWANE OŚCIEŻNICE

- do skrzydeł przylgowych: typ A, B, E, E/W
 - do skrzydeł bezprzylgowych: typ K

■ MOŻLIWOŚCI WYKONANIA

- w wersji pokojowej, łazienkowej
 - w wersji dwudzielnej: suma cen skrzydeł jednodzielných +50 zł netto
 - w wersji przesuwnej (naścienne i chowane w ścianę)
 - w wersji bezprzylgowej (z zamkiem magnetycznym oraz wyfrezowanymi gniazdami pod zawiasy + 70 zł netto)
 - dostosowane do skrócenia do 40 mm
 - z dodatkowymi ramiakami pozwalającymi na skrócenie skrzydła do 10 cm + 50 zł netto

Retro



Sprawdź gdzie kupić!



od
netto:
486,-
brutto:
597,78
za skrzydło

A.2.A



A.2.B



A.2.C



A.2.D



A.2.E



B.2.A



B.2.B



B.2.C



Ceny skrzydeł:
netto,-/brutto

kolorystyka
decor

486,-/597,78

486,-/597,78

486,-/597,78

498,-/612,54

498,-/612,54

486,-/597,78

486,-/597,78

486,-/597,78

mikroflex

576,-/708,48

576,-/708,48

576,-/708,48

588,-/723,24

588,-/723,24

576,-/708,48

576,-/708,48

576,-/708,48

B.2.D



B.2.E



C.2.A



C.2.B



C.2.C



C.2.D



C.2.E



Ceny skrzydeł:
netto,-/brutto

kolorystyka
decor

498,-/612,54

498,-/612,54

486,-/597,78

486,-/597,78

486,-/597,78

498,-/612,54

498,-/612,54

mikroflex

588,-/723,24

588,-/723,24

576,-/708,48

576,-/708,48

576,-/708,48


588,-/723,24

588,-/723,24



DOSTĘPNA KOLORYSTYKA

DECOR, MIKROFLEX * - tylko mikroflex



więcej o kolorach na str. 70-71

OPIS TECHNICZNY

■ KONSTRUKCJA

skrzydło wykonane jest z ramiaków MDF i drewnianych z wypełnieniem plaster miodu, obłożone obustronnie płytą HDF; wzór skrzydła stanowi układ przeszkleń lub płycin wypukłych, listwa przyszybowa o profilu soft

■ WYKOŃCZENIE

- okleina Decor
 - okleina Mikroflex

■ WYMIARY

szerokości w świetle ościeżnicy: „60”, „70”, „80”, „90”, „100”;
 wysokość skrzydła drzwiowego z przylgą 2030 mm

■ WYPOSAŻENIE STANDARDOWE (w cenie skrzydła)

zawiasy, zamek na klucz, na wkładkę, wc, szkło satinato nr 300 (patrz str. 141)

■ WYPOSAŻENIE DODATKOWE (za dopłatą)

klamka, wkładka bębnekowa, osłonki na zawiasy

tuleje wentylacyjne, kratka wentylacyjna, podcięcie wentylacyjne, inny rodzaj szkła

- za zamek magnetyczny
 (w ościeżnicy typ A, K) + 50 zł netto
 - szerokość „100”, + 100 zł netto
 - wypełnienie z płyty wiórowej + 110 zł netto

■ PROPONOWANE OŚCIEŻNICE

- do skrzydeł przylgowych: typ A, B, E, E/W
 - do skrzydeł bezprzylgowych: typ K

■ MOŻLIWOŚCI WYKONANIA

- w wersji pokojowej, łazienkowej
 - w wersji dwudzielnej: suma cen skrzydeł jednodzielnych +50 zł netto
 - w wersji przesuwnej (naścienne i chowane w ścianę)
 - w wersji bezprzylgowej (z zamkiem magnetycznym oraz wyfrezowanymi gniazdami pod zawiasy + 70 zł netto)
 - dostosowane do skrócenia do 40 mm
 - z dodatkowymi ramiakami pozwalającymi na skrócenie skrzydła do 10 cm + 50 zł netto

Modern



Sprawdź gdzie kupić!



od
netto:
365,-
brutto:
448,95
za skrzydło

A.4.0



A.4.1



A.4.3



A.4.4



B.5.0



B.5.2



B.5.4



B.5.5



C.6.0



Ceny skrzydeł:
netto,-/brutto
kolorystyka
decor
lamisoft
mikroflex
PVC

365,-/448,95
395,-/485,85
409,-/503,07
555,-/682,65

365,-/448,95
395,-/485,85
409,-/503,07
555,-/682,65

365,-/448,95
395,-/485,85
409,-/503,07
555,-/682,65

365,-/448,95
395,-/485,85
409,-/503,07
555,-/682,65

384,-/472,32
414,-/509,22
424,-/521,52
585,-/719,55

384,-/472,32
414,-/509,22
424,-/521,52
585,-/719,55

384,-/472,32
414,-/509,22
424,-/521,52
585,-/719,55

384,-/472,32
414,-/509,22
424,-/521,52
585,-/719,55

418,-/514,14
448,-/551,04
468,-/575,64
615,-/756,45

C.6.2



C.6.4



C.6.6



C.6.B



D.8.0



D.8.3



D.8.5



D.8.8



D.8.B



Ceny skrzydeł:
netto,-/brutto
kolorystyka
decor
lamisoft
mikroflex
PVC

418,-/514,14
448,-/551,04
468,-/575,64
615,-/756,45

418,-/514,14
448,-/551,04
468,-/575,64
615,-/756,45

418,-/514,14
448,-/551,04
468,-/575,64
615,-/756,45

418,-/514,14
448,-/551,04
468,-/575,64
615,-/756,45

477,-/586,71
507,-/623,61
527,-/648,21
685,-/842,55

477,-/586,71
507,-/623,61
527,-/648,21
685,-/842,55

477,-/586,71
507,-/623,61
527,-/648,21
685,-/842,55

477,-/586,71
507,-/623,61
527,-/648,21
685,-/842,55

477,-/586,71
507,-/623,61
527,-/648,21
685,-/842,55

477,-/586,71
507,-/623,61
527,-/648,21
685,-/842,55




DOSTĘPNA KOLORYSTYKA


LAMISOFT



DECOR, MIKROFLEX * tylko mikroflex



PVC



więcej o kolorach na str. 70-71

OPIS TECHNICZNY

■ KONSTRUKCJA

skrzydło wykonane jest z ramiaków MDF i drewnianych z wypełnieniem plaster miodu, obłożone obustronnie płytą HDF; wzór skrzydła stanowi układ przeszkleń lub płycin płaskich, listwa przyszybowa o profilu soft

■ WYKOŃCZENIE

okleina: Decor, Lamisoft, Mikroflex, PVC

■ WYMIARY

szerokości w świetle ościeżnicy: „60”, „70”, „80”, „90”, „100”;
 wysokość skrzydła drzwiowego z przylgą 2030 mm

■ WYPOSAŻENIE STANDARDOWE (w cenie skrzydeł)

zawiasy, zamek: na klucz, na wkładkę lub wc, szkło satynato nr 300 (patrz str. 141)

■ WYPOSAŻENIE DODATKOWE (za dopłatą)

klamka, wkładka bębnekowa, osłonki na zawiasy, tuleje wentylacyjne, kratka wentylacyjna, podcięcie wentylacyjne, inny rodzaj szkła

- za zamek magnetyczny (w ościeżnicy typ A, K) + 50 zł netto
- szerokość „100” + 100 zł netto
- wypełnienie z płyty wiórowej + 110 zł netto

■ PROPONOWANE OŚCIEŻNICE

- do skrzydeł przylgowych: typ A, B, E, E/W
- do skrzydeł bezprzylgowych: typ K

■ MOŻLIWOŚCI WYKONANIA

- w wersji pokojowej, łazienkowej
- w wersji dwudzielnej: suma cen skrzydeł jednodzielnych +50 zł netto
- w wersji przesuwnej (naścienne i chowane w ścianę)
- w wersji bezprzylgowej (z zamkiem magnetycznym oraz wyfrezowanymi gniazdami pod zawiasy + 70 zł netto)
- dostosowane do skrócenia do 40 mm
- z dodatkowymi ramiakami pozwalającymi na skrócenie skrzydła do 10 cm + 50 zł netto

Styl



Sprawdź gdzie kupić!



od
netto:
287,-
brutto:
353,01
za skrzydło

A.3.0



A.3.1



A.3.2



A.3.3



B.3.0



B.3.1



B.3.2



B.3.3



C.3.0



C.3.1



Ceny skrzydeł:
netto,-/brutto
kolorystyka
decor
lamisoft
mikroflex
PVC

287,-/353,01	287,-/353,01	287,-/353,01	287,-/353,01	287,-/353,01	287,-/353,01	287,-/353,01	287,-/353,01	287,-/353,01	287,-/353,01
308,-/378,84	308,-/378,84	308,-/378,84	308,-/378,84	308,-/378,84	308,-/378,84	308,-/378,84	308,-/378,84	308,-/378,84	308,-/378,84
342,-/420,66	342,-/420,66	342,-/420,66	342,-/420,66	342,-/420,66	342,-/420,66	342,-/420,66	342,-/420,66	342,-/420,66	342,-/420,66
474,-/583,02	474,-/583,02	474,-/583,02	474,-/583,02	474,-/583,02	474,-/583,02	474,-/583,02	474,-/583,02	474,-/583,02	474,-/583,02

C.3.3



D.1.A



D.1.B



D.1.C



D.1.E



E.1.A



E.1.B



E.1.C



F.1.0



F.1.1



Ceny skrzydeł:
netto,-/brutto
kolorystyka
decor
lamisoft
mikroflex
PVC

287,-/353,01	298,-/366,54	298,-/366,54	298,-/366,54	298,-/366,54	363,-/446,49	363,-/446,49	363,-/446,49	294,-/361,62	294,-/361,62
308,-/378,84	352,-/432,96	352,-/432,96	352,-/432,96	352,-/432,96	415,-/510,45	415,-/510,45	415,-/510,45	314,-/386,22	314,-/386,22
342,-/420,66								347,-/426,81	347,-/426,81
474,-/583,02								469,-/576,87	469,-/576,87



DOSTĘPNA KOLORYSTYKA

LAMISOFT



dąb szlachetny dąb czerwony dąb brązowy dąb antyczny

DECOR, MIKROFLEX * tylko mikroflex



biały jasny dąb buk akacja*



olcha dzika grusza orzech ciemny* orzech



limba

PVC



buk złoty dąb olcha calvados



orzech wenge dąb ciemny ryflowany jesion safari ryflowany



jesion stalowy ryflowany biały ryflowany dąb rustykalny ryflowany

więcej o kolorach na str. 70-71

OPIS TECHNICZNY

■ KONSTRUKCJA

skrzydło wykonane jest z ramiaków MDF i drewnianych z wypełnieniem plaster miodu, obłożone obustronnie płytą HDF; wzór skrzydła stanowi układ przeszkleń lub płycin płaskich, listwa przyszybowa o profilu soft

■ WYKOŃCZENIE

okleina: Decor, Lamisoft, Mikroflex, PVC (wzory D i E z kolekcji wyłącznie w wykończeniu Decor i Mikroflex)

■ WYMIARY

szerokości w świetle ościeżnicy: „60”, „70”, „80”, „90”, „100”;
wysokość skrzydła drzwiowego z przylgą 2030 mm

■ WYPOSAŻENIE STANDARDOWE (w cenie skrzydeł)

zawiasy, zamek na klucz, na wkładkę lub wc, szkło chinchila nr 101, ornamentowe nr 118 (patrz str. 141)

■ WYPOSAŻENIE DODATKOWE (za dopłatą)

klamka, wkładka bębnekowa, osłonki na zawiasy,

tuleje wentylacyjne, kratka wentylacyjna, podcięcie wentylacyjne, inny rodzaj szkła

- za zamek magnetyczny (w ościeżnicy typ A, K) + 50 zł netto
- szerokość „100” + 100 zł netto
- wypełnienie z płyty wiórowej + 110 zł netto

■ PROPONOWANE OŚCIEŻNICE

- do skrzydeł przylgowych: typ A, B, E, E/W
- do skrzydeł bezprzylgowych: typ K

■ MOŻLIWOŚCI WYKONANIA

- w wersji pokojowej, łazienkowej
- w wersji dwudzielnej: suma cen skrzydeł jednodzielnych +50 zł netto
- w wersji przesuwnej (naścienne i chowane w ścianę)
- w wersji bezprzylgowej (z zamkiem magnetycznym oraz wyfrezowanymi gniazdami pod zawiasy + 70 zł netto)
- dostosowane do skrócenia do 40 mm
- z dodatkowymi ramiakami pozwalającymi na skrócenie skrzydła do 10 cm + 50 zł netto

SKRZYDŁA WEWNĘTRZNE OKLEINOWANE

Smart Elit



Sprawdź gdzie kupić!



od
netto:

180,-

brutto:

221,40

za skrzydło

A.1.A

A.2.A

A.3.A

A.4.A

A.5.A



Ceny skrzydeł:
netto,-/brutto
kolorystyka
decor

180,-/221,40 **210,-/258,30** **240,-/295,20** **270,-/332,10** **300,-/369,00**

lamisoft **200,-/246,00** **230,-/282,90** **260,-/319,80** **290,-/356,70** **320,-/393,60**

mikroflex **210,-/258,30** **240,-/295,20** **270,-/332,10** **300,-/369,00** **330,-/405,90**



DOSTĘPNA KOLORYSTYKA

LAMISOFT



dąb szlachetny dąb czerwony dąb brązowy dąb antyczny

DECOR, MIKROFLEX * tylko mikroflex



biały jasny dąb buk akacja*



olcha dzika grusza orzech ciemny* orzech



limba

więcej o kolorach na str. 70-71

OPIS TECHNICZNY

■ KONSTRUKCJA

skrzydło wykonane jest z ramiaków drewnianych i MDF z wypełnieniem plaster miodu, obłożone obustronnie płytą HDF z aplikacjami ozdobnymi w kolorze aluminium

■ WYKOŃCZENIE

okleina: Decor, Lamisoft, Mikroflex, PVC

■ WYMIARY

szerokości w świetle ościeżnicy: „60”, „70”, „80”, „90”, „100”, „110”;
 wysokość skrzydła drzwiowego z przylgą 2030 mm

■ WYPOSAŻENIE STANDARDOWE (w cenie skrzydeł)

zawiasy, zamek: na klucz, na wkładkę lub wc

■ WYPOSAŻENIE DODATKOWE (za dopłatą)

klamka, wkładka bębnekowa, osłonki na zawiasy, tuleje wentylacyjne, kratka wentylacyjna, podcięcie wentylacyjne

- za zamek magnetyczny (w ościeżnicy typ A, K) + 50 zł netto
- szerokość „100”, „110” + 100 zł netto
- wypełnienie z płyty wiórowej + 110 zł netto

■ PROPONOWANE OŚCIEŻNICE

- do skrzydeł przylgowych: typ A, B, E, E/W
- do skrzydeł bezprzylgowych: typ K

■ MOŻLIWOŚCI WYKONANIA

- w wersji pokojowej, łazienkowej
- w wersji dwudzielnej: suma cen skrzydeł jednodzielnych +50 zł netto
- w wersji przesuwnej (naścienne i chowane w ścianę)
- w wersji bezprzylgowej (z zamkiem magnetycznym oraz wyfrezowanymi gniazdami pod zawiasy + 70 zł netto)
- dostosowane do skrócenia do 40 mm
- z dodatkowymi ramiakami pozwalającymi na skrócenie skrzydła do 10 cm + 50 zł netto

aplikacje ozdobne w kolorze aluminium



SKRZYDŁA WEWNĘTRZNE OKLEINOWANE

Classic



Sprawdź gdzie kupić!



od
netto:
154,-
brutto:
189,42
za skrzydło

PEŁNE MLK DLK SLK MPR NPR DPR



Ceny skrzydeł:
netto,-/brutto
kolorystyka
decor

decor	154,-/189,42	230,-/282,90	258,-/317,34	315,-/387,45	218,-/268,14	245,-/301,35	255,-/313,65
lamisoft	162,-/199,26	—	—	—	234,-/287,82	252,-/309,96	262,-/322,26
mikroflex	171,-/210,33	262,-/322,26	283,-/348,09	331,-/407,13	265,-/325,95	265,-/325,95	275,-/338,25
PVC	315,-/387,45	—	—	—	367,-/451,41	405,-/498,15	415,-/510,45



DOSTĘPNA KOLORYSTYKA

LAMISOFT



dąb szlachetny dąb czerwony dąb brązowy dąb antyczny

DECOR, MIKROFLEX * tylko mikroflex



biały jasny dąb buk akacja *



olcha dzika grusza orzech ciemny * orzech



limba

PVC



buk złoty dąb olcha calvados



orzech wenge dąb ciemny * ryflowany jesion safari * ryflowany



jesion * stalowy ryflowany biały * ryflowany dąb * rustykalny ryflowany

* tylko na wykończeniach PEŁNE, MPR, NPR, DPR

więcej o kolorach na str. 70-71

OPIS TECHNICZNY

■ KONSTRUKCJA

skrzydło wykonane jest z ramiaków MDF i drewnianych z wypełnieniem plaster miodu, obłożone obustronnie płytą HDF

■ WYKOŃCZENIE

okleina: Decor, Lamisoft, Mikroflex, PVC (wzory MLK, DLK i SLK dostępne wyłącznie w wykończeniu Decor i Mikroflex)

■ WYMIARY

szerokości w świetle ościeżnicy: „60”, „70”, „80”, „90”, „100”;
wysokość skrzydła drzwiowego z przylgą 2030 mm

■ WYPOSAŻENIE STANDARDOWE (w cenie skrzydeł)

zawiasy, zamek: na klucz, na wkładkę lub wc, szkło chinchila nr 101, ornamentowe nr 118 (patrz str. 141)

■ WYPOSAŻENIE DODATKOWE (za dopłatą)

klamka, wkładka bębnekowa, osłonki na zawiasy, tuleje wentylacyjne, kratka wentylacyjna, podcięcie wentylacyjne, inny rodzaj szkła

- za zamek magnetyczny (w ościeżnicy typ A, K) + 50 zł netto
- szerokość „100” + 100 zł netto
- wypełnienie z płyty wiórowej + 110 zł netto

■ PROPONOWANE OŚCIEŻNICE

- do skrzydeł przylgowych: typ A, B, E, E/W
- do skrzydeł bezprzylgowych: typ K

■ MOŻLIWOŚCI WYKONANIA

- w wersji pokojowej, łazienkowej
- w wersji dwudzielnej: suma cen skrzydeł jednodzielnych + 50 zł netto
- w wersji przesuwnej (naścienne i chowane w ścianę)
- w wersji bezprzylgowej (z zamkiem magnetycznym oraz wyfrezowanymi gniazdami pod zawiasy + 70 zł netto)
- dostosowane do skrócenia do 40 mm
- z dodatkowymi ramiakami pozwalającymi na skrócenie skrzydła do 10 cm + 50 zł netto

Color



Sprawdź gdzie kupić!



od
netto:
336,-
brutto:
413,28
za skrzydło

PEŁNE



MPR



DPR



MLK



DLK



MPK



DPK



Ceny skrzydeł:
netto,-/brutto

malowane w kolorze
białym (RAL 9016)

336,-/413,28

410,-/504,30

458,-/563,34

487,-/599,01

552,-/678,96

474,-/583,02

554,-/681,42

Dopłata za:

- pozostałe kolory niemetaliczne z palety RAL + 50 zł netto
- kolory metaliczne z palety RAL + 200 zł netto

DOSTĘPNA KOLORYSTYKA

RAL



więcej o kolorach na str. 70-71



OPIS TECHNICZNY

■ **KONSTRUKCJA**

rama drewniana z wypełnieniem plaster miodu, wykończona obustronnie płytą HDF gładką

■ **WYKOŃCZENIE**

płyta HDF malowana lakierami akrylowymi wg palety RAL

■ **WYMIARY**

szerokości w świetle ościeżnicy: „60”, „70”, „80”, „90”, „100”, „110”;
 wysokość skrzydła drzwiowego z przylgą 2030 mm

■ **WYPOSAŻENIE STANDARDOWE (w cenie skrzydeł)**

zawiasy, zamek na klucz, szkło ornamentowe nr 118 (patrz str. 141)

■ **WYPOSAŻENIE DODATKOWE (za dopłatą)**

klamka, osłonki na zawiasy, kratka wentylacyjna, podcięcie wentylacyjne, inny rodzaj szkła
 - szerokość „100”, „110” + 100 zł netto
 - wypełnienie z płyty wiórowej + 110 zł netto

■ **PROPONOWANE OŚCIEŻNICE**

- do skrzydeł przylgowych: typ A, B, E, E/W

■ **MOŻLIWOŚCI WYKONANIA**

- w wersji pokojowej, łazienkowej
 - w wersji dwudzielnej: suma cen skrzydeł jednodzielnych + 50 zł netto
 - w wersji przesuwnej (naścienne i chowane w ścianę)
 - dostosowane do skrócenia do 40 mm
 - z wypełnieniem z płyty wiórowej + 100 zł netto
 - z dodatkowymi ramiakami pozwalającymi na skrócenie skrzydła do 10 cm + 50 zł netto

SKRZYDŁA WEWNĘTRZNE LAKIEROWANE

Invest



Sprawdź gdzie kupić!



od
netto:
121,-
brutto:
148,83
za skrzydło

PEŁNE

MPR

DPR



Ceny skrzydeł:
netto,-/brutto
kolorystyka
RAL biały

121,-/148,83

173,-/212,79

224,-/275,52



OPIS TECHNICZNY

■ KONSTRUKCJA

skrzydło wykonane jest z ramiaków MDF z wypełnieniem plaster miodu, obłożone obustronnie płytą HDF

■ WYKOŃCZENIE

lakierowane w kolorze białym

■ WYMIARY

szerokości w świetle ościeżnicy: „60”, „70”, „80”, „90”, „100”, „110”;
 wysokość skrzydła drzwiowego z przylgą 2030 mm

■ WYPOSAŻENIE STANDARDOWE (w cenie skrzydła)

zawiasy, zamek: na klucz, na wkładkę lub wc

■ WYPOSAŻENIE DODATKOWE (za dopłatą)

klamka, wkładka bębnekowa, osłonki na zawiasy, tuleje wentylacyjne, kratka wentylacyjna, podcięcie wentylacyjne
 - szerokość „100”, „110” + 60 zł netto

■ PROPONOWANE OŚCIEŻNICE

- do skrzydeł przylgowych: typ A, B, E, E/W

■ MOŻLIWOŚCI WYKONANIA

- w wersji pokojowej, łazienkowej
 - w wersji dwudzielnej: suma cen skrzydeł jednodzielných +50 zł netto
 - dostosowane do skrócenia do 40 mm
 - z dodatkowymi ramiakami pozwalającymi na skrócenie skrzydła do 10 cm + 50 zł netto

Przesuwne naścienne



OPIS TECHNICZNY

ZESTAW DO PRZESUWU SKRZYDEŁ SKŁADA SIĘ Z:

- dowolnego modelu skrzydła wewnętrznego w wersji bezprzylgowej w wymiarach typowych
- systemu przesuwnej naściennej
- maskownicy
- pochwyty okrągłe lub owalne

DODATKOWO MOŻNA ZASTOSOWAĆ:

- zamki hakowe: na klucz, wc
- obudowę muru ściennego z jednostronną lub dwustronną regulowaną opaską kątową wzór 6 lub 8
- odbojnicę do drzwi jednodzielnych (okleinowana + 100 zł netto, fornirowana + 150 zł netto, drewniana sosnowa + 200 zł netto)



AKCESORIA

pochwyty okrągłe



Ceny:
netto,-/brutto

pochwyty okrągłe (kpl.)	53,-/65,19
zamki hakowe okrągłe na klucz i wc (kpl.)	150,-/184,50

pochwyty owalne



Ceny:
netto,-/brutto

pochwyty owalne (kpl.)	53,-/65,19
zamki hakowe owalne na klucz i wc (kpl.)	150,-/184,50

ELEMENTY ZESTAWU PRZESUWNEGO

Ceny:
netto,-/brutto

system przesuwny naścienny do drzwi jednodzielnych	200,-/246,00
maskownica do drzwi jednodzielnych okleinowanych	137,-/168,51
maskownica do drzwi jednodzielnych fornirowanych	189,-/232,47
maskownica do drzwi jednodzielnych drewnianych	231,-/284,13

Kolory pochwyty i zamków hakowych:
chrom, chrom matowy, złoty, złoty matowy, patyna

Przesuwne chowane w ścianę



OPIS TECHNICZNY

■ DRZWI PRZESUWNE CHOWANE W ŚCIANĘ:

są idealnym rozwiązaniem do małych pomieszczeń, łączą pełną funkcjonalność drzwi tradycyjnych z minimalnym wykorzystaniem powierzchni użytkowej.

■ SYSTEM DO DRZWI PRZESUWNYCH CHOWANYCH W ŚCIANĘ SKŁADA SIĘ Z:

- kasety standardowej metalowej, pojedynczej lub podwójnej do zabudowy karton-gips albo murowanej, mocowanej na poziomie gotowej posadzki
- szyny aluminiowej, wózków przesuwu, uchwytu do zawieszania skrzydła
- blokady przesuwu skrzydła, prowadnika skrzydła

- elementów ościeżnicy z płyty MDF oklejonych folią lub fornirem w kolorach dopasowanych do kolorystyki skrzydeł drzwiowych znajdujących się w ofercie Stolbud Włoszczowa S.A. (za wyjątkiem Vitrio, Presto i Castel)

- uszczelki gumowych i przeciwkurzowych
- zamka hakowego
- kpl. (na obie strony) opasek maskujących Classic lub Soft

■ SYSTEM PRZESUWNY CHOWANY W ŚCIANĘ PRZYSTOSOWANY JEST DO ŚCIAN O GRUBOŚCI:

- 100 mm (do skrzydeł drzwiowych pełnych)
- 125, 150 mm (do skrzydeł pełnych i szklonych)



Ceny:

jednoskrzydłowe

dwuskrzydłowe

netto,-/brutto

system przesuwny chowany w ścianę (ościeżnica kaset system przesuwny) cena nie zawiera kosztu skrzydeł

decor	1260,-/1549,80	2235,-/2749,05
lamisoft	1289,-/1585,47	2262,-/2782,26
mikroflex	1318,-/1621,14	2329,-/2864,67
fornir	1589,-/1954,47	2564,-/3153,72
dębowy	1732,-/2130,36	2792,-/3434,16
fornir orzech	1875,-/2306,25	3015,-/3708,45

WYMIARY KASET DO DRZWI PRZESUWNYCH CHOWANYCH W ŚCIANĘ

Kaseta pojedyncza

WYMIARY ZEWNĘTRZNE KASETY	ŚWIATŁO PRZEJŚCIA	WYMIAR SKRZYDŁA
1350 x 2110	610 x 2025	642 x 2030
1550 x 2110	710 x 2025	742 x 2030
1750 x 2110	810 x 2025	842 x 2030
1950 x 2110	910 x 2025	942 x 2030
2150 x 2110	1010 x 2025	1042 x 2030

Kaseta podwójna

WYMIARY ZEWNĘTRZNE KASETY	ŚWIATŁO PRZEJŚCIA	WYMIAR SKRZYDŁA
2600 x 2110	1210 x 2025	642 x 2030
3000 x 2110	1410 x 2025	742 x 2030
3400 x 2110	1610 x 2025	842 x 2030
3800 x 2110	1810 x 2025	942 x 2030
4200 x 2110	2010 x 2025	1042 x 2030



Sprawdź gdzie kupić!



OPIS TECHNICZNY

■ BULAJ PŁASKI

ze stali nierdzewnej, szkło mleczne, średnica zewnętrzna: 350 mm, wewnętrzna: 250 mm. Bulaje dostępne są tylko w skrzydłach z wypełnieniem z płyty wiórowej

■ POCHWYT

ze stali nierdzewnej

■ BLACHA OCHRONNA naklejana

ze stali nierdzewnej, grubość 0,6 mm, pełna lub z otworami wentylacyjnymi

Ceny:
netto,-/brutto

bulaj **407,-/500,61**

pochwyt ze stali
nierdzewnej (kpl.) **440,-/541,20**

pas blachy
pełnej (na jedną
stronę skrzydła) **162,-/199,26**

pas blachy z otworami
wentylacyjnymi
(na jedną stronę skrzydła) **178,-/218,94**

Garderobiane



Sprawdź gdzie kupić!



OPIS TECHNICZNY

■ DRZWI GARDEROBIANE SKŁADAJĄ SIĘ Z:

- dowolnego modelu pełnych skrzydeł wewnętrznych płaskich w wersji bezprzylgowej
- ościeżnicy
- systemu przesuwu
- pochwytów okrągłych

■ DODATKOWO MOŻNA ZASTOSOWAĆ

- zamki hakowe: na klucz, wc (za dopłatą + 150 zł netto)

Ceny:
netto,-/brutto

kolorystyka:	
decor	1013,-/1245,99
lamisoft	1075,-/1322,25
mikroflex	1138,-/1399,74
PVC	1366,-/1680,18
fornir naturalny dąb	1563,-/1922,49
fornir naturalny orzech	1688,-/2076,24
malowane RAL	1563,-/1922,49

WYMIARY DRZWI

S	So	Sz	Ho	Hz
"60"	600	700	2018	2068
"70"	700	800		
"80"	800	900		
"90"	900	1000		
"100"	1000	1100		
"110"	1100	1200		

S - szerokość drzwi
So - szerokość światła ościeżnicy
Sz - szerokość zewnętrzna drzwi (z ościeżnicą)
Ho - wysokość światła ościeżnicy
Hz - wysokość zewnętrzna drzwi (z ościeżnicą)

AKCESORIA

pochwyty okrągłe

Ceny:
netto,-/bruttopochwyty okrągłe (kpl.) **53,-/65,19**zamki hakowe okrągłe na klucz i wc (kpl.) **150,-/184,50**

Kolory pochwytów i zamków hakowych:

chrom, chrom matowy, złoty, złoty matowy, patyna

Ościeżnice

TYP A - OŚCIEŻNICA DREWNIANA Z PANELEM REGULACYJNYM

■ PROPONOWANA DO SKRZYDEŁ

WM wariant I lub II, Drewnianych, Fornir Plus, Fornir, Fornir Modyfikowany, Vitrio, Oklejanych, Color, Invest

■ RODZAJ MATERIAŁU

ramiak klejony warstwowo z drewna i MDF

■ RODZAJ WYKOŃCZENIA ZEWNĘTRZNEGO

- folia Decor, Lamisoft, Mikroflex
- fornir naturalny dąb malowany transparentnie lub wg palety RAL
- fornir naturalny orzech oraz modyfikowany lakierowany bezbarwnie
- bezpośrednio na płycie wg palety RAL

■ KOLORYSTYKA

wg wzornika kolorów drzwi wewnętrznych (patrz str. 70)

■ PROFIL OPASKI KĄTOWEJ

Soft (wzór nr 6), Classic (wzór nr 8)

■ PRZEZNACZONE DO SKRZYDEŁ O SZEROKOŚCI

„60”, „70”, „80”, „90”, „100”, „110” oraz dwudzielnych

■ ZAKRES REGULACJI

(mm) 0 ÷ 20 - przekroje C - D

(mm) 0 ÷ 40 - przekroje E - M


■ WYPOSAŻENIE STANDARDOWE

uszczelka wciskana, blacha zaczepowa, 2 zawiasy, w ościeżnicach do skrzydeł o wymiarze do „90”, powyżej „90” i do skrzydeł dwudzielnych montowane są 3 zawiasy

Ceny - netto,-/brutto:	folia Decor	folia Lamisoft	Mikroflex (laminat CPL)	folia PVC	fornir dębowy	fornir orzech	fornir modyfikowany
A (G) 50 x (Z) 100	204,-/250,92	211,-/259,53	221,-/271,83	255,-/313,65	406,-/499,38	447,-/549,81	488,-/600,24
B (G) 50 x (Z) 120	228,-/280,44	235,-/289,05	247,-/303,81	285,-/350,55	422,-/519,06	465,-/571,95	507,-/623,61



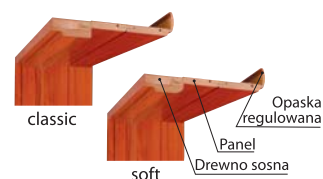
C (G) 50 x (Z) 100-120	254,-/312,42	262,-/322,26	275,-/338,25	318,-/391,14	456,-/560,88	502,-/617,46	548,-/674,04
D (G) 50 x (Z) 121-140	280,-/344,40	289,-/355,47	303,-/372,69	350,-/430,50	465,-/571,95	512,-/629,76	558,-/686,34



E (G) 50 x (Z) 141-170	300,-/369,00	309,-/380,07	324,-/398,52	375,-/461,25	542,-/666,66	597,-/734,31	651,-/800,73
F (G) 50 x (Z) 171-210	310,-/381,30	320,-/393,60	335,-/412,05	388,-/477,24	559,-/687,57	615,-/756,45	671,-/825,33
G (G) 50 x (Z) 211-250	323,-/397,29	332,-/408,36	349,-/429,27	404,-/496,92	582,-/715,86	641,-/788,43	699,-/859,77
H (G) 50 x (Z) 251-290	335,-/412,05	345,-/424,35	362,-/445,26	419,-/515,37	605,-/744,15	666,-/819,18	726,-/892,98
I (G) 50 x (Z) 291-330	348,-/428,04	358,-/440,34	376,-/462,48	435,-/535,05	628,-/772,44	691,-/849,93	754,-/927,42
J (G) 50 x (Z) 331-370	361,-/444,03	372,-/457,56	390,-/479,70	452,-/555,96	652,-/801,96	718,-/883,14	783,-/963,09



K (G) 50 x (Z) 371-410	390,-/479,70	402,-/494,46	422,-/519,06	488,-/600,24	712,-/875,76	784,-/964,32	855,-/1051,65
L (G) 50 x (Z) 411-450	403,-/495,69	415,-/510,45	436,-/536,28	504,-/619,92	766,-/942,18	843,-/1036,89	920,-/1131,60
M (G) 50 x (Z) 451-490	415,-/510,45	428,-/526,44	449,-/552,27	519,-/638,37	792,-/974,16	872,-/1072,56	951,-/1169,73



Zakres szerokości muru - (G) (grubość), (Z) (szerokość) w mm. Wersja dwudzielna ościeżnicy - dopłata +30 % do poszczególnego typu. Dopłata za ościeżnicę do WM w wariantach II + 15 zł netto. Wykończenie ościeżnicy pod malowanie wg palety RAL 9016 w cenie forniru dębowego. Dopłaty za pozostałe kolory z palety RAL niemetaliczne i metaliczne patrz str. 71.

TYP B - OŚCIEŻNICA MDF STAŁA OKLEJANA

■ PROPONOWANA DO SKRZYDEŁ

Fornir Plus, Fornir, Fornir Modyfikowany, Oklejanych, Color, Invest

■ RODZAJ MATERIAŁU

MDF

■ RODZAJ WYKOŃCZENIA ZEWNĘTRZNEGO

- folia Decor, Lamisoft, Mikroflex
- fornir naturalny dąb malowany transparentnie lub wg palety RAL
- fornir naturalny orzech oraz modyfikowany lakierowany bezbarwnie

■ KOLORYSTYKA

wg wzornika kolorów drzwi wewnętrznych (patrz str. 70)

■ PRZEZNACZONE DO SKRZYDEŁ O SZEROKOŚCI


„60”, „70”, „80”, „90”, „100”, „110” oraz dwudzielnych

■ PRZEKROJE STANDARDOWE

[(G) grubość x (Z) szerokość (mm)]
(G) 45 x (Z) 75, (G) 45 x (Z) 100

■ WYPOSAŻENIE STANDARDOWE

uszczelka wciskana, blacha zaczepowa, 2 zawiasy, w ościeżnicach do skrzydeł o wymiarze „90” i wyższych oraz do skrzydeł dwudzielnych montowane są 3 zawiasy



Ceny - netto,-/brutto:

	folia Decor	folia Lamisoft	Mikroflex (laminat CPL)	folia PVC	fornir dębowy	fornir orzech	fornir modyfikowany
(G) 45 mm x (Z) 75 mm	121,-/148,83	125,-/153,75	131,-/161,13	152,-/186,96	285,-/350,55	342,-/420,66	371,-/456,33
(G) 45 mm x (Z) 100 mm	121,-/148,83	125,-/153,75	131,-/161,13	152,-/186,96	285,-/350,55	342,-/420,66	371,-/456,33

Zakres szerokości muru - (G) (grubość), (Z) (szerokość) w mm. Wykończenie ościeżnicy pod malowanie wg palety RAL 9016 w cenie forniru dębowego. Dopłaty za pozostałe kolory z palety RAL niemetaliczne i metaliczne patrz str. 71.

TYP D - OŚCIEŻNICA DREWNIANA REGULOWANA MALOWANA

■ PROPONOWANE DO SKRZYDEŁ

Drewniane, Fornir Plus, Fornir, Vitrio

■ RODZAJ MATERIAŁU

drewno sosna lita lub łączona, dąb

■ RODZAJ WYKOŃCZENIA ZEWNĘTRZNEGO

malowane farbami wodorozcieńczalnymi transparentnymi lub kryjącymi (drewno sosna, dąb), woskowane (drewno dąb)

■ KOLORYSTYKA

wg wzornika okiennego (patrz str. 38)

■ PRZEZNACZONE DO SKRZYDEŁ O SZEROKOŚCI

„60”, „70”, „80”, „90”, „100”, „110” oraz do skrzydeł dwudzielnych

■ PRZEKROJE STANDARDOWE

[(G) grubość x (Z) szerokość (mm)]

A - (G) 45 x (Z) 120,

B - R (G) 42 x (Z) 100, (G) 42 x (Z) 120

■ INDYWIDUALNE MOŻLIWOŚCI WYKONANIA

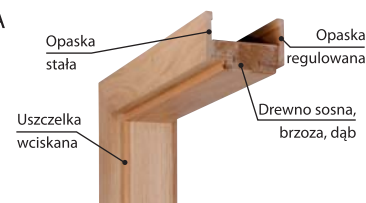
W ZAKRESIE

[(G) grubość x (Z) szerokość muru (mm)]

G: 42, Z: 80 ÷ 400 (stopniowanie co 20 mm)

■ WYPOSAŻENIE STANDARDOWE

uszczelka wciskana, blacha zaczepowa, 3 zawiasy w ościeżnicach do skrzydeł jednodzielnych i dwudzielnych



Ceny - netto,-/brutto:

	malowana na drewnie sosna łączona	malowana na drewnie sosna lita	woskowana na drewnie dąb	malowana na drewnie dąb
stala 45x120 (bez opasek)	440,-/541,20	510,-/627,30	748,-/920,04	880,-/1082,40
A 80-89	592,-/728,16	660,-/811,80	907,-/1115,61	1032,-/1269,36
B 90-99	592,-/728,16	660,-/811,80	907,-/1115,61	1032,-/1269,36
C 100-119	592,-/728,16	660,-/811,80	907,-/1115,61	1032,-/1269,36
D 120-139	592,-/728,16	660,-/811,80	907,-/1115,61	1032,-/1269,36
E 140-159	687,-/845,01	766,-/942,18	1052,-/1293,96	1197,-/1472,31
F 160-179	781,-/960,63	872,-/1072,56	1196,-/1471,08	1362,-/1675,26
G 180-199	875,-/1076,25	977,-/1201,71	1341,-/1649,43	1527,-/1878,21
H 200-219	970,-/1193,10	1083,-/1332,09	1486,-/1827,78	1692,-/2081,16
I 220-239	1065,-/1309,95	1188,-/1461,24	1631,-/2006,13	1857,-/2284,11
J 240-259	1160,-/1426,80	1294,-/1591,62	1776,-/2184,48	2022,-/2487,06
K 260-279	1254,-/1542,42	1400,-/1722,00	1921,-/2362,83	2187,-/2690,01
L 280-299	1348,-/1658,04	1505,-/1851,15	2066,-/2541,18	2352,-/2892,96
M 300-319	1584,-/1948,32	1769,-/2175,87	2428,-/2986,44	2765,-/3400,95
N 320-339	1679,-/2065,17	1875,-/2306,25	2573,-/3164,79	2930,-/3603,90
O 340-359	1775,-/2183,25	1980,-/2435,40	2718,-/3343,14	3095,-/3806,85
P 360-379	1869,-/2298,87	2086,-/2565,78	2863,-/3521,49	3260,-/4009,80
R 380-399	1964,-/2415,72	2192,-/2696,16	3008,-/3699,84	3495,-/4298,85

Zakres szerokości muru w mm. Wersja dwudzielna ościeżnic - dopłata +30 % do poszczególnego typu.

- przekroje od A do E jeden element stojaka

- przekroje od F do J dwa elementy stojaka łączone szerokościowo na obce pióro

- przekroje od K do R trzy elementy stojaka łączone szerokościowo na obce pióro

Ościeżnice

TYP E - OŚCIEŻNICA MDF REGULOWANA OKLEJANA

PROPONOWANA DO SKRZYDEŁ

Fornir Plus, Fornir, Intarsja, Oklejanych, Color, Invest Drewnianych, Vitrio (wzmocniona E/W)

RODZAJ MATERIAŁU

MDF

RODZAJ WYKOŃCZENIA ZEWNĘTRZNEGO

- folia Decor, Lamisoft, Mikroflex
- fornir naturalny dąb malowany transparentnie lub wg palety RAL
- fornir naturalny orzech oraz modyfikowany lakierowany bezbarwnie
- bezpośrednio na płycie wg palety RAL

KOLORYSTYKA

wg wzornika kolorów drzwi wewnętrznych (patrz str. 70)

PROFIL OPASKI KĄTOWEJ

Soft (wzór nr 6), Classic (wzór nr 8)

PRZEZNACZONE DO SKRZYDEŁ O SZEROKOŚCI

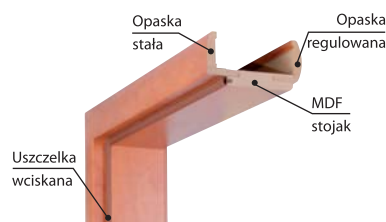
„60”, „70”, „80”, „90”, „100”, „110” oraz dwudzielnych

ZAKRES REGULACJI

(mm) 0 ÷ 20

WYPOSAŻENIE STANDARDOWE

uszczelka wciskana, blacha zaczepowa, 2 zawiasy, w ościeżnicach do skrzydeł o wymiarze „90” i wzwyż oraz do skrzydeł dwudzielnych montowane są 3 zawiasy



Ceny - netto,-/brutto:	folia Decor	folia Lamisoft	Mikroflex (laminat CPL)	folia PVC	fornir dębowy	fornir orzech	fornir modyfikowany
A1 (G) 22 x (Z) 70-75	211,-/259,53	217,-/266,91	227,-/279,21	263,-/323,49	373,-/458,79	411,-/505,53	441,-/542,43
A2 (G) 22 x (Z) 76-80	211,-/259,53	217,-/266,91	227,-/279,21	263,-/323,49	373,-/458,79	411,-/505,53	441,-/542,43
A3 (G) 22 x (Z) 81-85	211,-/259,53	217,-/266,91	227,-/279,21	263,-/323,49	373,-/458,79	411,-/505,53	441,-/542,43
A4 (G) 22 x (Z) 86-95	211,-/259,53	217,-/266,91	227,-/279,21	263,-/323,49	373,-/458,79	411,-/505,53	441,-/542,43
B (G) 22 x (Z) 96-115	217,-/266,91	223,-/274,29	234,-/287,82	271,-/333,33	384,-/472,32	423,-/520,29	453,-/557,19
C (G) 22 x (Z) 116-135	223,-/274,29	230,-/282,90	241,-/296,43	279,-/343,17	394,-/484,62	434,-/533,82	466,-/573,18
D (G) 22 x (Z) 136-155	230,-/282,90	237,-/291,51	249,-/306,27	288,-/354,24	407,-/500,61	448,-/551,04	480,-/590,40
E (G) 22 x (Z) 156-175	237,-/291,51	244,-/300,12	256,-/314,88	296,-/364,08	419,-/515,37	461,-/567,03	495,-/608,85
F (G) 22 x (Z) 176-195	243,-/298,89	250,-/307,50	263,-/323,49	304,-/373,92	429,-/527,67	473,-/581,79	507,-/623,61
G (G) 22 x (Z) 196-215	250,-/307,50	258,-/317,34	270,-/332,10	313,-/384,99	442,-/543,66	486,-/597,78	522,-/642,06
H (G) 22 x (Z) 216-235	256,-/314,88	264,-/324,72	277,-/340,71	320,-/393,60	453,-/557,19	499,-/613,77	535,-/658,05
I (G) 22 x (Z) 236-255	263,-/323,49	271,-/333,33	284,-/349,32	329,-/404,67	466,-/573,18	513,-/630,99	550,-/676,50
J (G) 22 x (Z) 256-275	270,-/332,10	278,-/341,94	292,-/359,16	338,-/415,74	478,-/587,94	526,-/646,98	564,-/693,72
K (G) 22 x (Z) 276-295	279,-/343,17	287,-/353,01	301,-/370,23	348,-/428,04	493,-/606,39	543,-/667,89	582,-/715,86
L (G) 22 x (Z) 296-315	323,-/397,29	333,-/409,59	349,-/429,27	404,-/496,92	571,-/702,33	629,-/773,67	674,-/829,02
M (G) 22 x (Z) 316-335	330,-/405,90	340,-/418,20	357,-/439,11	413,-/507,99	583,-/717,09	642,-/789,66	689,-/847,47
N (G) 22 x (Z) 336-355	336,-/413,28	346,-/425,58	363,-/446,49	420,-/516,60	594,-/730,62	654,-/804,42	701,-/862,23
O (G) 22 x (Z) 356-375	342,-/420,66	352,-/432,96	370,-/455,10	428,-/526,44	605,-/744,15	666,-/819,18	715,-/879,45
P (G) 22 x (Z) 376-395	349,-/429,27	359,-/441,57	376,-/462,48	436,-/536,28	618,-/760,14	680,-/836,40	729,-/896,67
R (G) 22 x (Z) 396-415	355,-/436,65	366,-/450,18	384,-/472,32	444,-/546,12	628,-/772,44	691,-/849,93	741,-/911,43
S (G) 22 x (Z) 416-435	362,-/445,26	372,-/457,56	391,-/480,93	452,-/555,96	640,-/787,20	705,-/867,15	756,-/929,88
T (G) 22 x (Z) 436-455	368,-/452,64	379,-/466,17	397,-/488,31	459,-/564,57	651,-/800,73	716,-/880,68	768,-/994,64
U (G) 50 x (Z) 456-475	374,-/460,02	385,-/473,55	404,-/496,92	467,-/574,41	661,-/813,03	728,-/895,44	781,-/960,63

Zakres szerokości muru - (G) (grubość), (Z) (szerokość) w mm. Wersja dwudzielna ościeżnic - dopłata +30 % do poszczególnego typu. Wykończenie ościeżnicy pod malowanie wg palety RAL 9016 w cenie forniru dębowego. Dopłaty za pozostałe kolory z palety RAL niemetaliczne i metaliczne patrz str. 71. Od zakresu regulacji L stojak ościeżnicy składa się z dwóch elementów łączonych ze sobą na szerokość.

Ościeżnica występuje również w wersji wzmocnionej E/W (od przekroju B) do skrzydeł cięższych w dopłacie 10 zł netto w stosunku do każdego przekroju i wykończenia.

Wszystkie ościeżnice drewniane i MDF możemy wykonać w formie obudowy muru (bez wrębu, uszczelki i okuć) do skrzydeł przesuwanych naściennych lub jako zabudowa przejścia. Szczegóły konstrukcyjne oraz cennik dostępne w Dziale Obsługi Klienta i Autoryzowanych Punktach Sprzedaży.

TYP F - OŚCIEŻNICA STALOWA

RODZAJ MATERIAŁU

blacha stalowa o grubości 1,2 mm

RODZAJ WYKOŃCZENIA, KOLORYSTYKA

malowane proszkowo, paleta RAL (7047, 8003, 8017, 9010, 9016)

PRZEZNACZONE DO SKRZYDEŁ O SZEROKOŚCI

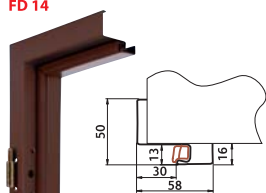
„60”, „70”, „80”, „90”, „100”, „110” oraz dwudzielnych

WYPOSAŻENIE STANDARDOWE

uszczelka wciskana, zawiasy kieszeniowe, zaślepki na kotwy

STAŁE

FD 14



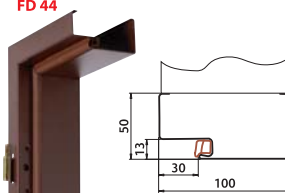
przeznaczone do:
skrzydła wewnętrzne, WM

warianty:
I, II, III

sugerowana do ściany:
muruwanej

179,-/220,17

FD 44



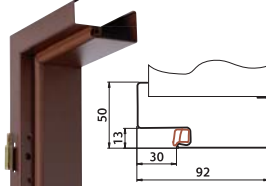
przeznaczone do:
skrzydła wewnętrzne, WM, Presa, Saturn

warianty:
I, II, III, IV

sugerowana do ściany:
muruwanej

250,-/307,5

FD 11



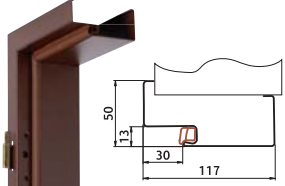
przeznaczone do:
skrzydła wewnętrzne, WM, Presa, Saturn

warianty:
I, II, III, IV

sugerowana do ściany:
muruwanej oraz karton-gips

231,-/284,13

FD 93



przeznaczone do:
drzwi p.poż. Neptun

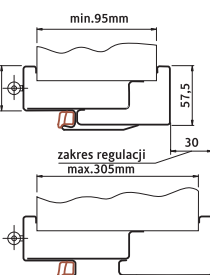
warianty:
EI30, EI60

sugerowana do ściany:
muruwanej

352,-/432,96

REGULOWANE

FD 61-69



przeznaczone do:
skrzydła wewnętrzne, WM, Presa, Saturn

warianty:
I, II, III, IV

sugerowana do ściany:
muruwanej oraz karton-gips

Ceny - netto,-/brutto:

FD61 95-125	444,-/546,12
FD62 125-155	481,-/591,63
FD63 155-185	518,-/637,14
FD64 185-215	555,-/682,65
FD65 215-245	592,-/728,16
FD66 245-275	629,-/773,67
FD67 275-305	666,-/819,18
FD68 305-335	703,-/864,69
FD69 335-365	740,-/910,20

LEGENDA WARIANTÓW I DOPLATY:

- I - otwory pod dolny zamek (standard bez dopłaty)
- II - otwory pod dolny zamek + górny trójbolcowy
- III - otwory pod dolny zamek + górny trójbolcowy + rygle
- IV - do skrzydeł z zasuwnicą antywłamaniową

Ceny - netto,-/brutto:

11,-/13,53
11,-/13,53
46,-/56,58

dopłaty za warianty obowiązują tylko do ościeżnic 1-dz.

DOPLATY ZA SZEROKOŚĆ:

Ceny - netto,-/brutto:	STAŁE	REGULOWANE
szer. 100	20,-/24,60	85,-/104,55
szer. 110	40,-/49,20	85,-/104,55

POZOSTAŁE DOPLATY:

Ceny - netto,-/brutto:	REGULOWANE
wzmocnienie pod samozamykacz	11,-/13,53
przygotowanie pod elektrozapczep	11,-/13,53
wykończenie wg RAL pozostałe niemetaliczne	50,-/61,50
wykończenie wg RAL metaliczne	200,-/246,00

Ościeżnice

TYP K - OŚCIEŻNICA DREWNO-MDF Z PANELEM REGULACYJNYM DO DRZWI BEZPRZYLGOWYCH

- **PROPONOWANA DO SKRZYDEŁ**
wewnętrznych, oprócz Vitrio oraz skrzydeł wejściowych WM
- **RODZAJ MATERIAŁU**
ramiak klejony warstwowo z drewna i MDF
- **RODZAJ WYKOŃCZENIA ZEWNĘTRZNEGO**
 - folia Decor, Lamisoft, Mikroflex
 - fornir naturalny dąb malowany transparentnie lub wg palety RAL
 - fornir naturalny orzech oraz modyfikowany lakierowany bezbarwnie
 - bezpośrednio na płycie wg palety RAL
- **KOLORYSTYKA**
wg wzornika kolorów drzwi wewnętrznych (patrz str. 70)
- **PROFIL OPASKI KĄTOWEJ**
Classic (wzór nr 8)
- **PRZEZNACZONE DO SKRZYDEŁ O SZEROKOŚCI**
„60”, „70”, „80”, „90”, „100”, „110” oraz dwudzielnych
- **ZAKRES REGULACJI**
(mm) 0 ÷ 20 - przekroje C - D
(mm) 0 ÷ 40 - przekroje E - N
- **WYPOSAŻENIE STANDARDOWE**
uszczelka wciskana, blacha zaczepowa, 2 zawiasy, w ościeżnicach do skrzydeł o wymiarze „90” i wzwyż oraz do skrzydeł dwudzielnych montowane są 3 zawiasy, opaska płaska oraz opaska kątowa (zakres C-N)

Ceny - netto,-/brutto:	folia Decor	folia Lamisoft	Mikroflex (laminat CPL)	folia PVC	fornir dębowy	fornir orzech	fornir modyfikowany
A (G) 50 x (Z) 84	566,-/696,18	576,-/708,48	589,-/724,47	634,-/779,82	699,-/859,77	769,-/945,87	807,-/992,61
B (G) 50 x (Z) 104	566,-/696,18	576,-/708,48	589,-/724,47	634,-/779,82	699,-/859,77	769,-/945,87	807,-/992,61

C (G) 50 x (Z) 84-104	588,-/723,24	598,-/735,54	612,-/752,76	659,-/810,57	816,-/1003,68	898,-/1104,54	942,-/1158,66
D (G) 50 x (Z) 105-124	614,-/755,22	625,-/768,75	639,-/785,97	688,-/846,24	846,-/1040,58	931,-/1145,13	977,-/1201,71

E (G) 50 x (Z) 125-144	652,-/801,96	664,-/816,72	679,-/835,17	731,-/899,13	888,-/1092,24	977,-/1201,71	1083,-/1332,09
F (G) 50 x (Z) 145-174	678,-/833,94	690,-/848,70	706,-/868,38	760,-/934,80	923,-/1135,29	1015,-/1248,45	1130,-/1389,90
G (G) 50 x (Z) 175-214	686,-/843,78	698,-/858,54	714,-/878,22	769,-/945,87	943,-/1159,89	1037,-/1275,51	1160,-/1426,80
H (G) 50 x (Z) 215-254	702,-/863,46	714,-/878,22	731,-/899,13	787,-/968,01	978,-/1202,94	1076,-/1323,48	1199,-/1474,77
I (G) 50 x (Z) 255-294	712,-/875,76	725,-/891,75	741,-/911,43	798,-/981,54	999,-/1228,77	1099,-/1351,77	1224,-/1505,52
J (G) 50 x (Z) 295-334	724,-/890,52	737,-/906,51	753,-/926,19	811,-/997,53	1020,-/1254,60	1122,-/1380,06	1259,-/1548,57

K (G) 50 x (Z) 335-374	738,-/907,74	751,-/923,73	768,-/944,64	827,-/1017,21	1066,-/1311,18	1173,-/1442,79	1231,-/1514,13
L (G) 50 x (Z) 365-404	772,-/949,56	786,-/966,78	803,-/987,69	865,-/1063,95	1119,-/1376,37	1231,-/1514,13	1292,-/1589,16
M (G) 50 x (Z) 405-444	784,-/964,32	798,-/981,54	816,-/1003,68	879,-/1081,17	1158,-/1424,34	1274,-/1567,02	1337,-/1644,51
N (G) 50 x (Z) 445-484	796,-/979,08	810,-/996,30	828,-/1018,44	892,-/1097,16	1176,-/1446,48	1294,-/1591,62	1358,-/1670,34

Dopłata (za szerokość ościeżnicy „90”, „100”, „110”) - 150 zł netto.
Zakres szerokości muru - (G) (grubość), (Z) (szerokość) w mm.
Wersja dwudzielna ościeżnic - dopłata +50 % do poszczególnego typu.
Wykończenie ościeżnicy pod malowanie wg palety RAL 9016 w cenie forniru dębowego.
Dopłaty za pozostałe kolory z palety RAL niemetaliczne i metaliczne patrz str. 71.

zawiasy Typ K



classic



Szyby


PRZEZROCYSTOŚĆ SZYB STOSOWANYCH DO SKRZYDEŁ WEWNĘTRZNYCH



101 • chinchila



118 • ornament bezbarwny



201 • master carre



203 • master linge



205 • crepi



207 • delta



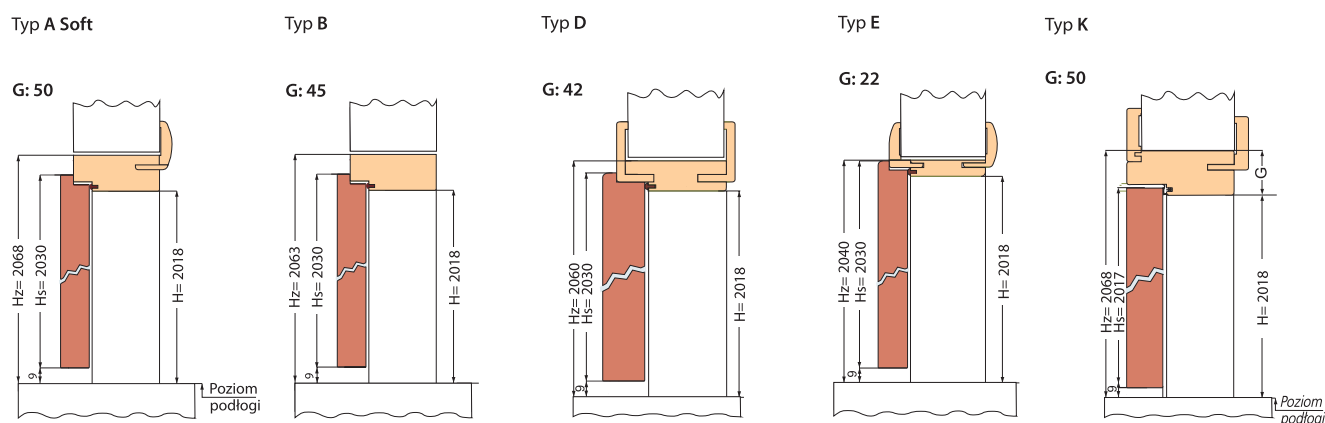
211 • mlecne, bezpieczne



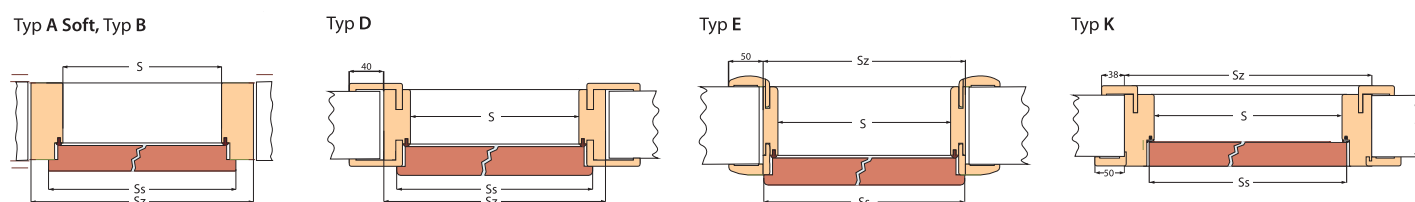
300 • satinato

Dane Techniczne

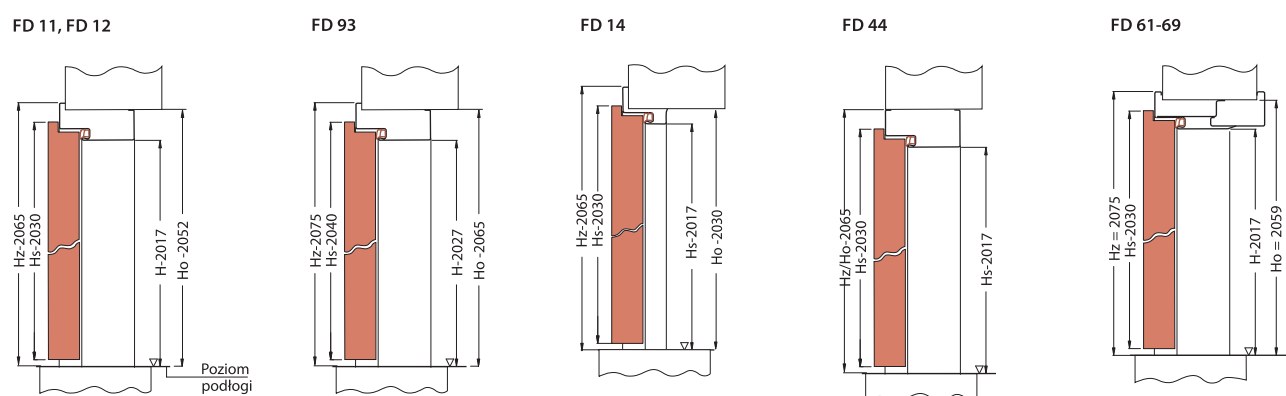
PRZEKROJE PIONOWE SKRZYDEŁ Z OŚCIEŻNICAMI DREWNIANYMI



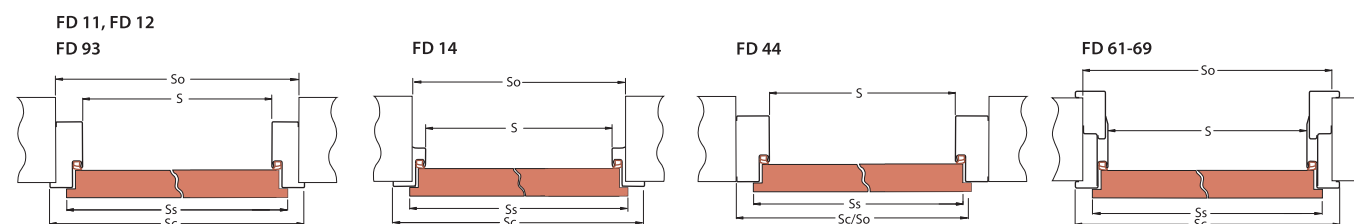
PRZEKROJE POZIOME SKRZYDEŁ Z OŚCIEŻNICAMI DREWNIANYMI



PRZEKROJE PIONOWE SKRZYDEŁ Z OŚCIEŻNICAMI METALOWYMI



PRZEKROJE POZIOME SKRZYDEŁ Z OŚCIEŻNICAMI METALOWYMI



Dane Techniczne

WYMIARY OŚCIEŻNIC JEDNODZIELNYCH

	OŚCIEŻNICE DREWNIANE										
	przyłgowe					beprzyłgowe					
	Ss „a”	TYP A G:50		TYP B G:45		TYP D G:42		TYP E G:22		Ss „b”	TYP K G:50
	Sz/S	Hz/H	Sz/S	Hz/H	Sz/S	Hz/H	Sz/S	Hz/H		Sz/S	Hz/H
„60”	642	700/600		690/600		684/600		644/600*		616	700/600
„70”	742	800/700		790/700		784/700		744/700*		716	800/700
„80”	842	900/800	2068/	890/800	2063/	884/800	2060/	844/800*	2040/	816	900/800
„90”	942	1000/900	2018	990/900	2018	984/900	2018	944/900*	2018	916	1000/900
„100”	1042	1100/1000		1090/1000		1084/1000		1044/1000*		1016	1100/1000
„110”	1142	1200/1100		1190/1100		1184/1100		1144/1100*		1116	1200/1100

	OŚCIEŻNICE METALOWE									
	FD 11, FD 12, FD 14, FD 44				FD 11, FD 12		FD 14		FD 44	
Ss „a”	S	H	Sc	Hc	So	Ho	So	Ho	So	Ho
„60”	642	601		697		670		630		697
„70”	742	701		797		770		730		797
„80”	842	801	2017	897	2065	870	2052	830	2030	897
„90”	942	901		997		970		930		997
„100”	1042	1001		1097		1070		1030		1097
„110”	1142	1101		1197		1170		1130		1197

WYMIARY OŚCIEŻNIC DWUDZIELNYCH

	OŚCIEŻNICE DREWNIANE													
	przyłgowe			beprzyłgowe			do drzwi Neptun EI30, EI60							
	Ss „a” akt.+pas.	TYP A G:50	TYP D G:42	TYP E G:22	Ss „b” akt.+pas.	TYP K G:50	Ss „a” akt.+pas.	G:54/100 G:54/120						
	Sz/S	Sz/S	Sz/S		Sz/S		Sz/S	Hz/H						
„120”	642/642	1333/1233	1317/1233	1277/1233**	616/616	1307/1207	642/642	1341/1233						
	742/542			716/516	742/542									
	842/442			816/416	842/442									
„130”	742/642	1433/1333	1417/1333	1377/1333**	716/616	1407/1307	742/642	1441/1333						
	842/542			816/516	842/542									
	942/442			916/416	942/442									
„140”	742/742	1533/1433	1517/1433	1477/1433**	761/716	1507/1407	742/742	1541/1433						
	842/642			816/616	842/642									
	942/542			916/516	942/542									
„150”	842/742	1633/1533	1617/1533	1577/1533**	816/716	1607/1507	842/742	1641/1533	2081/2027					
	942/642			916/616	942/642									
„160”	842/842	1733/1633	1717/1633	1677/1633**	816/816	1707/1607	842/842	1741/1633						
	942/742			916/716	942/742									
„170”	942/842	1833/1733	1817/1733	1777/1733**	916/816	1807/1707	942/842	1841/1733						
	942/942			1917/1833	1877/1833**		916/916					1907/1807	942/942	1941/1833
	1042/942			2033/1933	2017/1933		1977/1933**					1016/916	2007/1907	1042/942
„200”	1042/1042	2133/2033	2117/2033	2077/2033**	1016/1016	2107/2007	1042/1042	2141/2033						

minimalna szerokość skrzydła pasywnego "40"

	OŚCIEŻNICE METALOWE									
	FD 11, FD 12, FD 14, FD 44				FD 11, FD 12		FD 14		FD 44	
Ss „a” akt.+pas.	S	H	Sc	Hc	So	Ho	So	Ho	So	Ho
„110”	742/442	1131		1227		1200		1160		1227
„120”	742/542	1231		1327		1300		1260		1327
	842/442			1427		1400		1360		1427
„130”	742/642	1331		1427		1400		1360		1427
	842/542			1527		1500		1460		1527
„140”	742/742	1431		1527		1500		1460		1527
	842/642			1627		1600		1560		1627
„150”	842/742	1531	2017	1627	2065	1600	2052	1560	2030	1627
	942/642			1727	1700	1660	1727			
„160”	842/842	1631		1727		1700		1660		1727
	942/742			1827		1800		1760		1827
„170”	942/842	1731		1827		1800		1760		1827
	1042/742			1927		1900		1860		1927
„180”	942/942	1831		1927		1900		1860		1927
	1042/842			2027		2000		1960		2027
„190”	1042/942	1931		2027		2000		1960		2027
	1042/1042			2127		2100		2060		2127

WYMIARY OŚCIEŻNIC DO DRZWI PRZECIWPOŻAROWYCH NEPTUN

OŚCIEŻNICE DREWNIANE	
do drzwi Neptun EI30, EI60	
G-54/100, G-54/120	
Sz/S	Hz/H
„80”	908/800
„90”	1008/900
„100”	1108/1000
„110”	1208/1100

OŚCIEŻNICE METALOWE						
do drzwi Neptun EI30, EI60						
Ss	S	H	Sc	Hc	So	H
„80”	842	801		897		801
„90”	942	901	2075	997	2075	901
„100”	1042	1001		1097		1001
„110”	1142	1101		1197		1101

WYMIARY OŚCIEŻNIC JEDNODZIELNYCH

OŚCIEŻNICE METALOWE REGULOWANE						
FD 61-69						
Ss „a”	S	H	Sc	Hc	So	Ho
„60”	642	601		717		684
„70”	742	701		817		784
„80”	842	801	2017	917	2075	884
„90”	942	901		1017		984
„100”	1042	1001		1117		1084
„110”	1142	1101		1217		1184

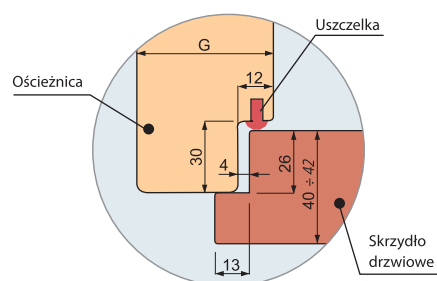
LEGENDA

* posługując się szerokością zewnętrzną Sz przy montażu, należy w ościeżnicy Typ E uwzględnić grubość zawiasu: jednodzielna + 16 mm, dwudzielna + 32 mm

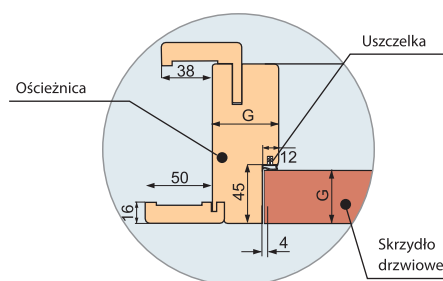
- Ss „a” - szerokość skrzydła przyłgowego
- Ss „b” - szerokość skrzydła beprzyłgowego
- * - szerokość zewnętrzna ościeżnicy typ „E” jednodzielnej Sz+ gniazdo zawiasu 16 mm
- ** - szerokość zewnętrzna ościeżnicy typ „E” dwudzielnej Sz+ gniazda zawias 32 mm
- S - szerokość w świetle ościeżnicy
- H - wysokość w świetle ościeżnicy

- Sc - szerokość całkowita ościeżnicy metalowej
- Hc - wysokość całkowita ościeżnicy metalowej
- So - minimalna szerokość otworu w murze (proponowana szerokość otworu SO+ 5 mm)
- Ho - minimalna wysokość otworu w murze (proponowana szerokość otworu HO+ 5 mm)
- akt. - skrzydło aktywne
- pas. - skrzydło pasywne

WYMIARY SKRZYDŁA PRZYLGOWEGO Z OŚCIEŻNICĄ



WYMIARY SKRZYDŁA BEZPRZYLGOWEGO Z OŚCIEŻNICĄ



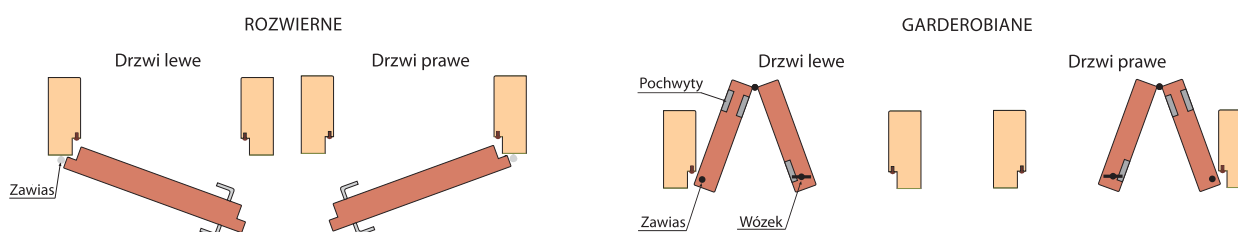
Dane Techniczne

ZESTAWIENIE PARAMETRÓW DRZWI WEJŚCIOWYCH WEWNĘTRZNYCH

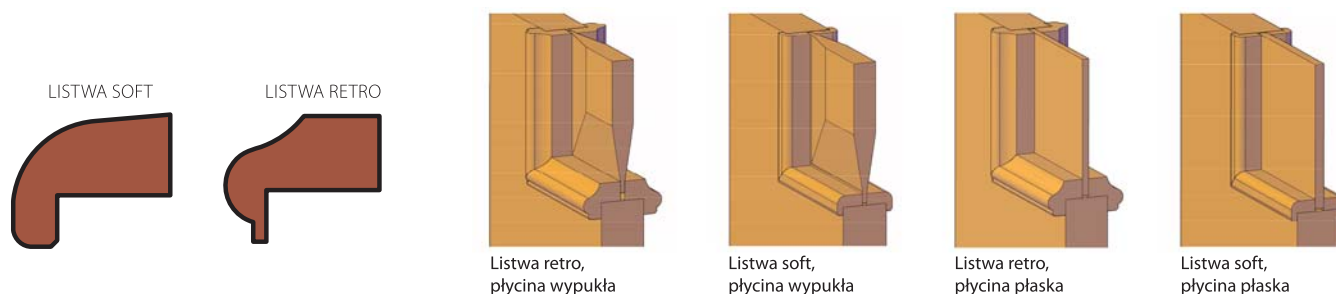
	WYMIARY MINIMALNE I MAKSYMALNE DRZWI				Właściwości drzwi			Wymiary ościeżnicy	Wyposażenie drzwi										
		szerokość	wysokość	grubość skrzydła	odporność ogniowa	akustyka	antywłamaniowość		grubość x szerokość	samozamknięczak	okucie antypaniczne	elektrozaczep NC awersyjny	elektrozaczep NO rewersyjny	zamek na kartę	ościeżnica metalowa	kratka wentylacyjna	przeszklenie	opcja z zaświeczeniem	
PRESA	1 dz	700-1200	2067	46	-	36dB 34dB	2 klasa 3 klasa	50 x 120	✓	✓	-	-	-	✓	-	-	-		
SATURN	1 dz	700-1200	2067	40 46	-	31dB 36dB	-	50 x 120	✓	✓	-	-	✓	✓	-	-	-		
ORION	1 dz	700-1141	2050-2250	57	Ei45	42dB	-	50 x 120	✓	✓	✓	-	✓	-	-	-	-		
ORION ECONOMIC	1 dz	700-1141	2050-2250	57	-	42dB	-	50 x 120	✓	✓	✓	-	✓	-	-	-	-		
TRITON	1 dz	700-1141	2050-2250	57	Ei45	42dB	3 klasa	50 x 120	✓	✓	-	-	-	-	-	-	-		
TRITON ECONOMIC	1 dz	700-1141	2050-2250	57	-	42dB	3 klasa	50 x 120	✓	✓	-	-	-	-	-	-	-		
NEPTUN E130	pełne	1 dz	700-1200	2050-2250	50	Ei30	32dB	-	54 x 120	✓	✓	✓	✓ ₁	✓	✓	✓	-		
		2 dz	1340-2350	2050-2250	50	Ei30	27dB	-	54 x 120	✓	✓	✓	✓ ₁	✓	✓	✓	-		
	przeszkłone	1 dz	700-1200	2050-2250	50	Ei30	32dB	-	54 x 120	✓	✓	✓	✓ ₁	✓	✓	✓	✓		
		2 dz	1340-2350	2050-2250	50	Ei30	27dB	-	54 x 120	✓	✓	✓	✓ ₁	✓	✓	✓	✓		
naświetlne nieprzeziernie		300-1200	250-800		Ei30			54 x 120	-	-	-	-	-	-	-	-	wyp. pl. Halspan		
NEPTUN E160	pełne	1 dz	700-1200	2050-2250	60	Ei60	32dB	-	54 x 120	✓	✓	✓	✓ ₁	✓	✓	✓	-		
		2 dz	1340-2290	2050-2250	60	Ei60	27dB	-	54 x 120	✓	✓	✓	✓ ₁	✓	✓	✓	-		
	przeszkłone	1 dz	700-1200	2050-2250	60	Ei60	32dB	-	54 x 120	✓	✓	✓	✓ ₁	✓	✓	✓	✓		
		2 dz	1340-2290	2050-2250	60	Ei60	27dB	-	54 x 120	✓	✓	✓	✓ ₁	✓	✓	✓	✓		
	Naświetlne	nieprzeziernie	300-2300	300-1250		Ei60	-	-	54 x 120	-	-	-	-	-	-	-	-	✓	wyp. pl. Halspan
		przeziernie	500-2300	500-1250		Ei60	-	-	54 x 120	-	-	-	-	-	-	-	-	✓	wyp. pl. Halspan lub szkłem PPOŻ
Doświetlne	nieprzeziernie	300-1000	1200-2300		Ei60	-	-	54 x 120	-	-	-	-	-	-	-	-	✓	wyp. pl. Halspan	
	przeziernie	500-1000	1200-2300		Ei60	-	-	54 x 120	-	-	-	-	-	-	-	-	✓	wyp. pl. Halspan lub szkłem PPOŻ	

LEGENDA 1. Elektrozaczep rewersyjny (NO - otwarty bez prądu) stosuje się na górnym zamku ✓ możliwość wykonania - brak możliwości wykonania

KIERUNKI OTWIERANIA DRZWI (WIDOK Z GÓRY)



PRZEKROJE DRZWI WEWNĘTRZNYCH



DANE TECHNICZNE I CHARAKTERYSTYKA WYROBÓW PRODUKOWANYCH W STOLBUD WŁOSZCZOWA S.A.

PRODUKT	APROBATA/NORMA	CERTYFIKAT/DEKLARACJA	ATEST HIGIENICZNY
OKNA I DRZWI BALKONOWE 68 mm PLUS, STANDARD	PN-EN 14351-1+A1	Świadectwo kwalifikacyjne ITB Certyfikat AQ-ITB, Deklaracja EC	HK/B/1255/01/2012
OKNA I DRZWI BALKONOWE 92 mm CAPITAL, PROFIT	PN-EN 14351-1+A1	Świadectwo kwalifikacyjne ITB, Certyfikat EKO-ITB Certyfikat AQ-ITB, Deklaracja EC, Świadectwo Rejestracji Patentowej	HK/B/1255/01/2012
OKNA DREWNIANO-ALUMINIOWE SYSTEMU „GEMINI”	PN-EN 14351-1+A1	Świadectwo Badań LTB Deklaracja Zgodności EC	—
OKNA I DRZWI BALKONOWE PVC BRÜGMANN	PN-EN 14351-1+A1	Raporty z badań LTB Deklaracja Zgodności EC	HK/B/1631/01/2010
OKNA BALKONOWE PRZESUWNE SYSTEMU HS	PN-EN 14351-1+A1	Świadectwa Badań Wstępnych LTB Deklaracja Zgodności EC	HK/B/1255/01/2012
DRZWI, OŚCIEŻNICE WEWNĄTRZLOKALOWE SYSTEMU STOLBUD Włoszczowa.	AT-15 4726/2013	Raporty z badań ITB Deklaracja Zgodności B	HK/B/1387/01/2010
DRZWI WEWNĘTRZNE WEJŚCIOWE WM SYSTEMU STOLBUD Włoszczowa (PRESA 2, PRESA 3)	AT-15 5927/2009	Deklaracja Zgodności B Klasyfikacja w zakresie odporności na włamanie	HK/B/1697/01/2008
DRZWI WEJŚCIOWE ZEWNĘTRZNE DREWNIANE DZ	PN-EN 14351-1+A1	Świadectwo Badań Wstępnych LTB Deklaracja Zgodności EC	—
DRZWI WEJŚCIOWE ZEWNĘTRZNE PŁYTOWE DZP SARMATIA	PN-EN 14351-1+A1	Świadectwo Badań Wstępnych LTB Deklaracja Zgodności EC	—
DRZWI DREWNIANE WEWNĘTRZNE WEJŚCIOWE HALSPAN SI 60	AT-15 6054/2010	Raporty z badań ITB, Certyfikat Zgodności ITB, Deklaracja Zgodności B	—
DRZWI DREWNIANE WEWNĘTRZNE WEJŚCIOWE HALSPAN SI 30	AT-15 6103/2010	Raporty z badań ITB, Certyfikat Zgodności ITB, Deklaracja Zgodności B	—
DRZWI WEWNĘTRZNE WEJŚCIOWE TRITON I ORION	AT-15 8346/2010	Klasyfikacja w zakresie odporności na włamanie, Deklaracja Zgodności B, Certyfikat Zgodności ITB	—
DRZWI DREWNIANE LISTWOWE WEWNĘTRZNE	PN-B-10201	Deklaracja Zgodności B	—



Regionalni Doradcy Handlowi

■ POMORSKIE BIURO HANDLOWE
e-mail: pomorskie@bh.stolbud.pl

■ WIELKOPOLSKIE BIURO HANDLOWE
e-mail: wielkopolskie@bh.stolbud.pl

■ WARMIŃSKO-MAZURSKIE BIURO HANDLOWE
e-mail: warmińskomazurskie@bh.stolbud.pl

■ MAZOWIECKIE BIURO HANDLOWE
e-mail: mazowieckie@bh.stolbud.pl



■ DOLNOŚLĄSKIE BIURO HANDLOWE
e-mail: dolnoslaskie@bh.stolbud.pl

■ ŚWIĘTOKRZYSKIE BIURO HANDLOWE
e-mail: swietokrzyskie@bh.stolbud.pl

■ LUBELSKIE BIURO HANDLOWE
e-mail: lubelskie@bh.stolbud.pl

■ ŚLĄSKIE BIURO HANDLOWE
e-mail: slaskie@bh.stolbud.pl

■ MAŁOPOLSKIE BIURO HANDLOWE
e-mail: malopolskie@bh.stolbud.pl

SEKRETARIAT DZIAŁU OBSŁUGI KLIENTA: tel. 41 38 82 350, e-mail: sekretariat@stolbud.pl

■ DOLNOŚLĄSKIE

BOGATYNIA; Centrum Okien Bogatynia, ul. Kościuski 22, tel. 75 773 00 74, Świat Okien Bogatynia, ul. Daszyńskiego 22, tel. 519 167 276; **BOLESŁAWIEC**, Salon Firmowy: EFEKT, ul. Wróblewskiego 7, tel. 75 736 07 35; CIEŚLA, ul. Masarska 1, tel. 75 732 32 76; JAWA, ul. Ceramiczna 15, tel. 75 734 84 35, **DZIERŻONIÓW**, PSB Fago, ul. Rzeźnicza 7, tel. 74 831 05 43, **GŁOGÓW**, VOX, ul. Dzieci Gierymskich 1, tel. 76 831 34 90, **GRYFÓW ŚLĄSKI**, GRADIX, ul. Lwowska 1, tel. 75 781 35 33, **JELCZ LASKOWICE**, PSB Mrówka, ul. Belgijska 7, tel. 71 318 85 12, **JELEŃ GÓRA**, Salon Firmowy: Styl 4 You, ul. Chrobrego 8, tel./fax 644 30 05; BEL-POL, ul. Sudecka 22, I piętro, tel. 75 767 83 88; ROL-BUD, ul. Warszawska 28, tel. 509 374 182; VOX, os. Robotnicze 47, 75 752 37 87, **KAMIENNA GÓRA**, PSB Mrówka Pagaz, ul. Spacerowa 1e, tel. 75 744 76 65, **KŁODZKO**, TRIBES, ul. Objazdowa 7a, tel. 74 865 89 30, **LEGNICA**, BEL-POL, ul. Nowodworska 49, tel. 76 856 03 00, **LEGNICA - ZIEMNICE**, IZOGIPS, ul. Krzywa 38, tel. 76 855 21 71, **LUBAŃ**, MONEX, ul. Rybacka 21, tel. 75 646 08 86, **LUBIN**, Centrum INDOMO BEL-POL, ul. Prof. J. Zwierzyckiego 3, tel. 76 724 95 11, **MYŚLAKOWICE**, AB DOCH, ul. Stawowa 10, tel. 696 056 481, **SWIDNICA**, BEL-POL, ul. Strzelińska 35, tel. 74 856 39 03; FAGO, Centrum Handlowe KOLONIA, ul. Szarych Szeregów 100, tel. 74 857 41 22, **WAŁBRZYCH**, Salon Firmowy: Materiały Budowlane, ul. Mazowiecka 3, tel. 695 392 004, PSB Mrówka Pagaz, ul. Skarżyska 2, tel. 74 846 30 53; Sir-BUD, ul. Długa 2, tel. 74 664 28 44, Dekor, ul. Mickiewicza 3, tel. 74 665 62 56, BelPol, ul. Wrocławska 113, tel. 74 886 95 10, **WROCŁAW**, Salon Firmowy: EKOPROFIT, ul. Krakowska 29c, tel. 71 341 50 23; Salon Firmowy: PROKAD, ul. Karmelkowa 29, Pawilon 7, tel. 75 644 30 05; RD Invest, ul. Trzebnicka 24, tel. 71 392 92 60; HERO VOX, ul. Brucknera 25-43, tel. 71 326 02 39, NOVIS, ul. Obornicka 86 C, tel. 71 372 67 05, BUD-EKO, ul. Wysoka 4, tel. 71 728 23 17, **ZŁOTORYJA**, Dekor, ul. Żeromskiego 7, tel. 535 236 144,

■ KUJAWSKO - POMORSKIE

BYDGOSZCZ, Salon Firmowy: MATBUD, ul. Wąbrzeska 33, tel. 52 375 38 04; STOLDOM, ul. Przemysłowa 308, tel. 52 325 84 10; VOX, ul. Łęczycycka 14, tel. 52 370 56 10; **BRODNICA**, Marsyl, ul. Mickiewicza 1, tel. 56 494 06 98, 698 164 235, **GRUDZIĄDZ**, F.H.U. JASIŃSKI, ul. Chełmińska 3, tel. 56 461 19 10; kom. 600 722 655; **INOWROCŁAW**, VOX, ul. Marcinkowskiego 84, tel. 52 356 09 80, **TORUŃ**, IWBUD, ul. Chrobrego 135/137, tel. 56 611 63 99, 510 212 969, **WŁOCŁAWEK**, BCMB, ul. Papieżka 67/69, tel. 54 233 34 11, **RYPIN**, Salon Firmowy: STOLDOM, ul. Mławska 48, tel. 54 233 72 29

■ LUBELSKIE

BIALA PODLASKA, TRAPEZ, ul. Sitnicka 137, tel. 83 342 12 35, **CHELM**, ANDORA, ul. Lwowska 24, tel. 82 565 85 55, **DEBLIN**, SABRE, ul. Warszawska 27A, tel. 530 616 413, **HRUBIESZÓW**, PSB Mrówka SŁAWEX, ul. Kolejowa 16, tel. 84 696 20 18, **LUBLIN**, Salon Firmowy: PINIUS, ul. Droga Męczenników Majdanka 74, tel. 81 745 22 09, 509 937 578; FARBUD, ul. Stefczyka 30, tel. 81 742 39 81, **LUKÓW**, BUDPOL, ul. 11-go Listopada 21, tel. 25 798 01 75, Dach-Met, ul. Siedlecka 61, tel. 25 798 58 77, 503 070 798, **MIEDZYRZEC PODLASKI**, HUBAR, ul. Radzyska 4, tel. 83 371 77 34, **PULAWY**, DOMATOR, ul. Wróblewskiego 10 (bud. LOK), tel. 81 886 10 29, **TOMASZÓW LUBELSKI**, SŁAWEX, ul. Łaszczowiecka 14, tel. 84 664 40 54, **PARCZEW**, ROMBUD, ul. Ogrodowa 10, tel. 83 355 11 80, **ZAMOŚĆ**, FARBUD, ul. Szczepczeska 51, tel. 84 627 18 18, 84 627 19 19; METBUD, ul. Kilińskiego 66, tel. 84 638 37 42

■ LUBUSKIE

BOLESŁAWIEC, ELBUD, ul. Wróblewskiego 27/25, tel. 75 610 30 20, **GORZÓW WLKP.**, CMB, ul. Kasprzaka 5, tel. 95 727 83 50; Vox, ul. Kobylewska 16a, tel. 95 723 82 42, **KOSTRZYN NAD ODRĄ**, LECHBUD, ul. Drzewicka 62, tel. 95 752 25 62, 661 671 084, fax 95 752 25 62, **SULECIN**, Salon Firmowy: KORDREW, ul. Batorego 7, tel./fax 95 755 37 29, 609 999 264, **ZGORZELEC**, ELBUD, ul. Łużycka 36A, tel. 75 775 66 36, **ZIELONA GÓRA**, Salon Firmowy: SALVA, ul. Franciszka 52, tel. 68 307 07 00, MADACH, ul. Chemiczna 3, tel. 68 451 96 03, WOODLAND, ul. Sulechowska 4a, tel. 68 452 14 60, **ZARY**, Marco, ul. Wrocławska 23, tel. 68 363 55 60

■ ŁÓDZKIE

ALEKSANDRÓW ŁÓDZKI, IWONA, ul. Konstantynowska 19, tel. 42 712 55 65, **KOLUSZKI**, BARTEK, ul. 11 Listopada 63, tel. 44 714 44 44, **ŁÓWICZ**, CENTROBUD, ul. Armii Krajowej 61, tel. 46 837 93 20, **ŁÓDŹ**, Salon Firmowy: Mater-Bud, ul. Al. Włókniarzy 204, tel. 42 633 60 71; MATERIAŁY BUDOWLANE, ul. Wydawnicza 1/3, tel. 42 676 07 57; BARTEK, Al. Włókniarzy 207, tel. 42 630 82 90; DREWNOSTYL, ul. Wróblewskiego 70/72, tel. 42 684 17 86, **OPOCZNO**, STANDARD, ul. Piotrkowska 242a, tel. 44 754 39 60, **PIOTRKÓW TRYBUNAŁSKI**, KENPOL, ul. Wierzejska 94, tel. 44 646 45 99; VOX, ul. Łódzka 66, tel. 44 647 08 88, **PRZEDBÓRZ**, JUŚCZYK, ul. Konecka 42, tel. 44 781 24 59, **RADOMSKO**, NOWBUD-KULMICZYK, ul. Młodzowska 4, tel. 44 682 21 33, **RĘCZNO**, JUŚCZYK, ul. Spółdzielcza 12, tel. 44 781 54 30, **ROZPRZA**, ROL-BUD, ul. Rynek Piastowski 2, tel./fax 44 615 80 39; **SIERADZ**, ROLNIK, ul. POW 60, tel. 43 822 05 97; DRAFT, ul. Polna 3/5, tel. 43 822 15 39; **SKIERNIEWICE**, VOX, ul. Czerwona 10, tel. 46 834 96 40; **TOMASZÓW MAZ.**, JOKA, ul. Warszawska 126/130, tel. 44 723 48 78

■ MAŁOPOLSKIE

BOCHNIA, CMB, ul. Karosek 53a, tel. 14 611 93 60; MARKA, ul. Partyzantów 27, tel. 14 611 30 09, **BRZEŠKO**, MARK, Plac Kupiecki 8, tel. 14 68 64 041, **CHRZANÓW**, BUDMARKET, ul. Kroczywiec 11, tel. 32 623 59 61, **DĄBROWA TARNOWSKA**, DANMAR-2, ul. Oleśnicka 13, tel. 14 642 23 70, **GDÓW**, MAKROS, ul. Krakowska 198, tel. 12 251 51 59, **KRAKÓW**, Salon Firmowy: KRAKDOORS, ul. Zawia 69, tel. 12 262 04 29, 721 721 270; Salon Firmowy: OKNODOOR, ul. Mogiła 112, tel. 698 897 911; CENTRUM HANDLOWE KROKUS, ul. Bora Komorowskiego 37, tel. 12 680 01 75; DREWEX KRAKÓW, ul. Wielicka 87, tel./fax 12 656 53 97, kom. 510 261 703; ul. Dr Judyma 2, tel. 12 276 19 10; OKNOKONCEPT, ul. Zakopiańska 56, tel. 12 290 70 98; ZILMEX, ul. Makuszyńskiego 24, tel. 12 644 60 81, **KRZESZOWICE**, STYL, ul. Kościuski 3, tel. 12 282 19 80, **LIMANOWA**, IMPULS, ul. Piłsudskiego 27, tel. 18 337 20 24, **MIECHÓW**, DREWBOK, ul. Raclawicka 51, tel./fax 41 383 33 24, **MICHAŁOWICE**, ZORBUD, ul. Ks. Mariana Pałęgi 43, tel. 12 388 51 34, **MSZANA DOLNA**, MARKET BUDOWLANY KUREK, ul. Kolbego 2/2, tel. 18 331 03 26, **NOWY SĄCZ**, Salon Firmowy: OKNODOOR, ul. Nawojowska 45, tel. 18 547 52 42; BOGDAŃSKI, ul. Gorzkowska 15, tel. 18 547 37 90; ul. Kolejowa 16, tel. 18 443 69 98, **OLKUSZ**, Salon Firmowy: KEMAL, ul. Skłodowska 4, tel. 602 559 385; CRAS, ul. Przemysłowa 9, tel. 32 754 59 59, **OSWIECIM**, GALERIA HANDLOWA "NIWA", ul. Powstańców Śląskich 1, tel. 33 484 19 35, kom. 784 615 880, **PROSZOWICE**, BUD-ROL WCIŚLQ, ul. Kolejowa 12, tel. 12 386 21 44; BUD-ROL ZYCH, ul. Kolejowa 2, tel. 12 386 03 30, **SPYTKOWICE**, HMB Import-Export Sp.J., tel. 18 26 88 304, **TARNÓW**, CMB, ul. Fabryczna 20, tel. 14 629 33 60 do 62, **TRZEBNIA**, OLMAR Sp.J., ul. Puszkina 5, tel. 32 611 03 65, **TUCHÓW**, ROJAR, ul. Kolejowa, tel. 14 652 30 11, **WADOWICE**, TMT, ul. Mickiewicza 27, tel. 33 873 21 21, **WOLBROM**, TŹWIJDOM, ul. Garbarska 9, tel. 32 644 14 18, **ZAKOPANE**, MODOM PODHALE, ul. Szymony 17A, tel. 18 206 82 92

■ MAZOWIECKIE

BIALOBZEGI, Salon Firmowy: LITEK, ul. Krakowska 52, tel. 515 116 556; OKNO-BUD, ul. Sądowa 6, tel. 48 661 58 88, **CIECHANÓW**, KAMA, ul. 3 Maja 4 (róg Grodzkiej), tel. 23 672 13 56, **GOSTYNIN**, KMR, ul. Płocka 25, tel. 24 235 54 04, **GÓRA KALWARIA**, A.R. SKŁAD PSB, ul. Kalwaryjska 8, tel. 22 727 23 23, **GRÓJEC**, OKNO-BUD, ul. Piłsudskiego 55, tel. 48 661 58 88, **LEGIONÓW**, Salon Firmowy: INNOWACYJNE TECHNOLOGIE, ul. Sienkiewicza 19 lok 1 róg ul. 3 Maja, tel. 22 784 41 57, **OSTROŁĘKA**, SAMSEL, ul. Targowa 8, tel. 29 764 38 98, **OSTRÓW MAZ.**, ZBH, ul. Wołodyjowskiego 40, tel. 29 745 64 10, **PŁOCK**, Salon Firmowy: STOLOSKI, ul. Kostograj 13c, tel. 24 262 75 79, **PRZYTYK**, OKNO-BUD, ul. Targowa 8, tel. 48 618 06 66, **PRUSZKÓW**, JSKRA, ul. Powstańców 18, tel. 22 728 35 35; **PUIETUK**, GLAZ-BUD, ul. Mickiewicza 45/51, tel. 23 692 06 71, **RADÓM**, OKNO-BUD, ul. Wernera 12, tel. 48 381 88 22; MEBELPLYT, ul. Młodzianowska 73a, tel. 48 340 10 90, **TOMAROK**, ul. Obronców 36, tel. 48 385 39 55, **CALDO**, ul. Szarych Szeregów 30, tel. 696 092 945, **SIEDLCE**, VITO, ul. Klimy 26, tel. 83 359 09 26, **SOKOŁÓW PODLASKI**, ANIBA, ul. Wolności 52, tel. 25 781 24 20, **WARSZAWA**, Salon Firmowy: STOLMMAT, ul. Bartka 20/24 Pawilon 101 D, tel. 22 435 67 54; Salon Firmowy: LITEK, Al. Jerozolimskie 200, tel. 515 116 555, **MODREM**, ul. Michała Spisaka 29a, tel. 22 667 73 01; POLWINDOW DISTRIBUTION, ul. Plochocińska 122c, tel. 22 245 35 24, 600 878 715; WITRUM, ul. Dominikańska 9 budynek 1 c, tel. 22 331 28 19; PRO-HOUSE, ul. Bora Komorowskiego 21 lok 314 (róg Fildorfa w pasażu handlowym), tel. 22 401 87 38, **WOODCOTE**, ul. Polczyńska 114, tel. 22 666 10 05, **WOŁOMIN**, Salon Firmowy: Innowacyjne Technologie, ul. 1 Maja 46, tel. 22 110 66 87; JAKDREW, ul. Akacja 9, tel. 22 787 75 00; **ZIELONKA k/Warszawy**, IT Design, ul. Poniatowskiego 109, tel. 22 771 09 21

■ OPOLSKIE

OLESNO, ROLNIK, ul. Pieloka 9, tel. 34 358 26 02, **OPOLE**, ASTPOL, ul. Oleska 121, tel. 77 458 03 91; BEL-POL, ul. Struga 9, tel. 77 456 79 99; MB MAREK BANACH, ul. Obronców Stalingradu 60, tel. 77 474 28 20

■ PODKARPACKE

JASŁO, SAM-BUD, ul. 3-go Maja 110, tel. 13 446 97 18, **KROSNO**, LUKARNA, ul. Naftowa 33a, tel. 13 436 13 22, **MIELEC**, ATUT, ul. Kościuski 56, tel. 17 583 66 22, **PRZEMYSŁ**, BOZ 3, ul. Stefana Batorego 5a, tel. 16 675 06 55; **STAŁOWA WOLA**, PSB STALMET, ul. Przemysłowa 11, tel. 15 844 34 01, **RZESZÓW**, Salon Firmowy: WAC-MAR, ul. Krzyżanowskiego 1, tel. 17 873 34 32; BOZ FH, ul. Energetyczna 1, tel. 17 850 51 33; BOZ FH, ul. Geodetów 4, tel. 17 850 03 23; PCMB, ul. Reja 10, tel. 17 858 04 50, **TARNOBREZG**, F.H.U. MYŚKA, ul. Sikorskiego 1, tel. 15 822 70 31

■ PODLASKIE

AUGUSTÓW, Salon Firmowy: POM, ul. Tytoniowa 4, tel./fax 67 643 67 17; SBS, ul. Tytoniowa 7, tel. 67 643 46 75, **BIAŁYSTOK**, Salon Firmowy: ELMES, ul. Nowowarszawska 59, tel. 85 743 25 23; BCMB, ul. Ks. J. Popieluski 115, tel. 85 663 78 90, **BIELSK PODLASKI**, PPHU A.S, ul. Krynicka 6, tel. 85 730 32 67, **ŁÓMŻA**, Salon Firmowy: BTM-EUROLINX, Al. Legionów 147, tel. 86 219 80 51, **SEJNY**, TRANSBUD Elk, ul. Łąkowa 5, tel./fax 87 516 34 34, **SIEMIATYCZE**, HURTOWNIA ART. PRZEM. J. SAPIEŹKO, ul. Annapolska 11, tel. 85 656 08 42, **SUWAŁKI**, IMPORTEX, ul. Sejnerska 38, tel. 87 563 20 10; PZH, ul. Szkolna 8, tel. 87 565 35 25

■ POMORSKIE

DZIERŻONÓW, SALU Sp. z o.o., ul. Odrodzenia 4, tel. 58 276 00 81; **GDAŃSK**, Salon Firmowy: ALBERO DRZWI I OKNA, ul. Kartuska 218, tel./fax: 58 322 06 86, tel. 506 138 202; BESTPOL, ul. Szczecińska 2/2, tel./fax 58 553 43 43, 500 136 321; TŹWIJDOM, ul. Jesionowa 2, tel. 58 342 09 10, kom. 508149123; SZACH-MAT FIRMA BUDOWLANA, ul. Wałowa 35, tel./fax: 58 301 78 55, tel. 500 100 883; WOODCOTE, ul. Kartuska 411, tel. 58 349 56 34, **GDYŃIA**, JERPOL, ul. Chwaszczyńska 206a, tel. 58 626 66 20, 58 765 70 66; **LEBORK**, PARA-DOOR, ul. Słupska 15, tel. 59 862 64 02, **MALBORK**, DOMBUD-GAJA, Al. Woj. Polskiego 90A, tel. 55 272 33 03, **PELPLIN**, RAVIAN, ul. Kopernika 1, tel. 58 536 49 99, **SŁUPSK**, Salon Firmowy: KDE MARKETING, ul. Portowa 16 d, tel. 662 110 553; **STRASZYN**, Salon Firmowy: PARKAN, ul. Juliana Tuwima 4, tel. 58 721 30 52, **WEJHEROWO**, DRZWI I PODOLOGIWOX, ul. I Brygady Pancерnej Wojska Polskiego 3, tel. 58 677 59 00

■ ŚLĄSKIE

BĘDZIN, BUD-MAR, ul. Sienkiewicza 33, tel. 32 267 48 31, 32 761 58 28; DOMBUD, ul. Sienkiewicza 33, tel. 32 267 47 55, kom. 601 465 229, **BIEŁSKO BIALA**, Salon Firmowy: ROTPAR, ul. Katowicka 174a, tel. 33 810 49 68; MTB, Al. Gen. Andersa 19, tel. 33 814 49 51; MTB, ul. Katowicka 66, tel. 33 81247 32, **CHORZÓW**, CLEAREX, ul. 16 Lipca 28, tel. 32 247 04 47, **CZĘSTOCHOWA**, Salon Firmowy: OKMAR, ul. Św. Rocha 182, tel. 34 366 46 88; VOX, ul. Bór 66j, tel. 34 360 80 40, **GLIWICE**, Salon Firmowy: ROTPAR II, ul. Portowa 14, tel. 32 790 49 10, MAT BUD, ul. Pszczyńska 133, tel. 32 232 27 12, **IMIELIN**, RAMPa, ul. Hallera 64, tel. 32 331 37 21, **KATOWICE**, Salon Firmowy: IMPERPOL STOLBUD, ul. Adama 1, tel. 32 209 32 32, 32 299 94 05, CENTRUM HANDLOWE AGATA, Al. Rodzińskiego 93, tel. 32 781 19 10, 32 781 19 15, **MYSZKÓW**, UNIDOM, ul. 11-go Listopada 4a, tel. 34 313 48 69, **PSZCZYNA**, WIŚLANKA, ul. Broniewskiego 12, tel. 32 210 36 52, **RADZIONÓW**, GAJA-STOLARKA BUDOWLANA, ul. Z. Nałkowskiej 4, tel. 32 389 92 57, **ZYWIEC**, MTB, ul. Łączna 8a, tel. 33 861 02 63

■ ŚWIĘTOKRZYSKIE

BUSKO ZDRÓJ, PARA BUSKO, ul. Partyzantów 113, tel. 41 370 90 10, **JĘDRZEJÓW**, BLESTAL-BUD, ul. Rakowska 31, tel. 41 386 11 49; **KIELCE**, Salon Firmowy: BMBUD, ul. Karczówkowska 11 a, tel. 41 34 721 58, kom. 515 116 196, AKPOL, ul. Batalionów Chłopskich 77, tel. 41 345 54 27; KCMB, ul. Długa 30, tel. 41 345 47 27; PTH. DREW-PLAST S.C., ul. Zagrody 5c, tel. 41 346 52 74, **KOŃSKIE**, Salon Firmowy: DOMEKO, ul. Spółdzielcza 10, tel. 41 372 66 66; **MAŁOGOSZCZ**, ul. Słoneczna 1, tel. 512 768 688, **OSTROWIEC ŚWIĘTOKRZYSKI**, Salon Firmowy: ARKADA PLUS, ul. Szeroka 7/2, tel. 41 263 11 85, **PIŃCZÓW**, EKO-DOM, ul. 3-Maja, tel. 41 357 59 34; **SANDOMIERZ**, ZELBUD, ul. Powiśle 21, tel. 15 832 22 25, **SĘDZISZÓW**, PSB ZBIERAŃSKI, ul. Wyszynskiego 1, tel. 41 381 10 03, **STARACHOWICE**, LEBUD-BIS, ul. Kielecka 25, tel. 41 275 40 99, **STASZÓW**, SOKÓL, ul. Towarowa 42, tel. 15 864 38 38; ul. Wrzesowa 10, tel. 15 864 30 35; BEL-POL ul. Krakowska 47a, tel. 15 864 27 32, **WŁOSZCZOWA**, Salon Firmowy: DOMEKO, ul. Przedborska 45, tel. 41 394 58 47; ARBOR, ul. Jędrzejowska 79d, tel. 41 394 33 11

■ WARMIŃSKO-MAZURSKIE

BARTOSZYCE, STAL-GAZ, ul. Kęprzyńska 47, tel. 89 762 61 59, AJS.C.S., ul. Przemysłowa 10, tel. 89 750 58 19, **BISKUPIEC**, DOM, ul. Plac Wolności 4 AB, tel. 89 715 33 99, **ELBLĄG**, DOM, ul. Malborska 49, tel. 55 232 57 11, **STOL-WITEX**, ul. Rawska 23a, tel. 55 236 15 33, **EŁK**, TRANSBUD, ul. Łukasiewicza 1, tel. 87 621 60 77, fax 87 621 60 77, **HAWA**, OCMB, ul. Wyszynskiego 33, tel. 89 648 27 02, **KĘTRZYN**, OCMB, ul. Mazowiecka 15, tel. 89 752 29 31, **OLSZTYN**, M3, PODŁOGARNIA, ul. Budowlana 2b, tel. 89 532 09 06, MULTIDOR, ul. Augustowska 15, tel. 89 533 05 29, **PISZ**, OKNO STYL, ul. Okopowa 3A, tel. 87 423 30 41, **SZCZYTNO**, AZA, ul. Bohaterów Westerplatte 127/11, tel. 89 624 97 29; STOLMET, ul. W. Pola 6, tel. 89 624 34 13

■ WIELKOPOLSKIE

GNIEZNO, Salon Firmowy: NITEX PLUS, ul. Roosevelta 103, tel. 61 425 40 95, 507 127 644, **KĘPNO**, KUBOT, ul. Mianowice 1k, tel. 62 791 33 63, **LESZNO**, Salon Firmowy: KOMPLEKS BUDOWA, ul. 21 Października 7, tel. 65 526 92 64, 603 746 434, **NOWY TOMYSŁ**, ul. Kolejowa 16 , tel. 61 442 08 50, fax 61 44 20 878, **OSTRÓW WLKP.**, Salon Firmowy: PROZ-BUD, ul. Wysoka 52, tel. 62 735 68 17, 693 632 545, **PILA**, ŚWIAT DRZWI I OKIEN, ul. Kossaka 94, tel. 67 214 44 99, **POZNAŃ**, KAMADOOR Salon Podłóg, Okien i Drzwi, ul. Zdziszowska 1, tel. 61 670 36 05, 601 766 27, **DOM-BUD BIS**, ul. Dąbrowskiego 570, tel. 61 848 97 96; PEKABUD MARKET, ul. Szarych Szeregów 23, tel. 61 656 05 17; Salon Firmowy: EUROOKNO, ul. Płowicka 14, tel. 61 662 11 78, 602 537 847; EURO-MAT, ul. Lutycka 115, tel. 61 847 51 10, **RAWICZ**, SBS-BW EKO s.c., ul. Armii Krajowej 10, tel. 65 545 22 25, **ZŁOTÓW**, TS SIEDLECKI, ul. Domańskiego 6a, tel. 67 263 35 74

■ ZACHODNIOPOMORSKIE

BIAŁOGARD, KCMB-STOLARKA Centrum Budownictwa, ul. Szosa Polczyńska 59, tel. 94 312 88 87, **DRAWSKO POMORSKIE**, DOMI, ul. Królewska 1, tel. 94 363 36 66, **GRYFINO**, AB Andrych, ul. 9 Maja 21/4, tel. 91 415 31 79, **KOSZALIN**, STOLARKA KOSZALIN, ul. Szczecińska 57, tel. 94 346 57 49, **MYŚLIBÓRZ**, SCMB IZOLACJE, ul. Malborska 8b, tel. 95 747 02 12, **POLCZYŃ ZDRÓJ**, SOBOTKA Materiały Budowlane, ul. Młyńska 2a, tel. 94 365 07 15, **STAROGARDZECIŃSKI**, CENTRUM BUDOWNICTWA-STOLARKA ul. Podieśna 14, tel. 91 578 09 58; SCMB MATERIAŁY WYKONCZNIENIA WNĘTRZ, ul. E. Orzeszkowej 35, tel. 91 578 07 43, 91 834 33 41, **SZCZECIN**, FENSTAR, ul. Struga 19, tel. 91 462 71 48; Firma Handlowa MACH, ul. Wernyhory 17, tel. 91 487 47 24, SCMB Salon Markowych Okien i Drzwi, ul. Santocka 39, tel. 91 453 10 31, 510 161 262

Aktualne materiały zawsze na stronie

www.stolbud.pl



Partner handlowy:

Zawarte w tym katalogu informacje obowiązują od 16.09.2013r.
Wszystkie poprzednie informacje oraz ceny dotyczące tej samej oferty tracą ważność.

STOLBUD WŁOSZCZOWA S.A.
ul. Jędrzejowska 74, 29-100 Włoszczowa

SEKRETARIAT DZIAŁU OBSŁUGI KLIENTA:
tel. 41 38 82 350, fax 41 38 82 211, 41 38 82 136
e-mail: wloszczowa@stolbud.pl

SERWIS:
tel. 41 38 82 203, 41 38 82 268, fax 41 38 82 128



www.stolbud.pl



facebook.com/Stolbud



youtube.com/stolbudwloszczowa



blogstolbud.pl

IZOTERM S.A.
ul. Broniewskiego 8, 43-200 Pszczyna
tel. 32 326 31 10, fax 32 326 31 15
e-mail: info@izoterm.com.pl



www.izoterm.com.pl